

Sitzung des Kreistags am 13.04.2026

Entwurf Kreishaushalt 2026



Kreisfinanzen

Kurzüberblick

Jahresergebnis 2025

- Verwaltungshaushalt 169.104.271 € (Ansatz: 164,0 Mio. €)
- Vermögenshaushalt 44.786.047 € (Ansatz: 38,6 Mio. €)
- Zuführung zum Vermögenshaushalt 0 € (Ansatz: 1,7 Mio. €)
- Rücklagenentnahme 1.765.393,42 € (Ansatz: 1,3 Mio. €)
 - Stand zum 31.12.2025: 2.010.701 €
- Darlehensaufnahme 25.878.354 € (Ansatz und HER: 27,5 Mio. €)
 - Stand zum 31.12.2025: 71.874.854 €
- Bildung von neuen Haushaltseinnahmeresten in Höhe von 3.861.646 Mio. €
- Ermittlung eines Jahresfehlbetrages in Höhe von 5.000.000 Mio. €

Kritische Haushaltssituation dauert an

- Weiterhin Einsparungen erforderlich -



Negative Faktoren mit geringen Gestaltungsoptionen:

- Tarifliche Personalkostenanpassungen
- Inflationsbedingter Sachkostenzuwachs
- Energiekosten und Baupreise verbleiben auf hohem Niveau
- Starker Ausgabenzuwachs in der Jugendhilfe
- Asyl- und Fluchtthematik verursacht nach wie vor Personalausgaben
- Moderater Anstieg der Sozialhilfeleistungen
- Erhöhung des Bezirksumlagehebesatzes und hohe Umlagekraft erzeugen massiven Anstieg
- Zuschussbedarf der Ilmtalklinik GmbH verbleibt noch auf hohem Niveau
- Anwachsen des Schuldendienstes

Faktoren mit Eingriffspotenzial

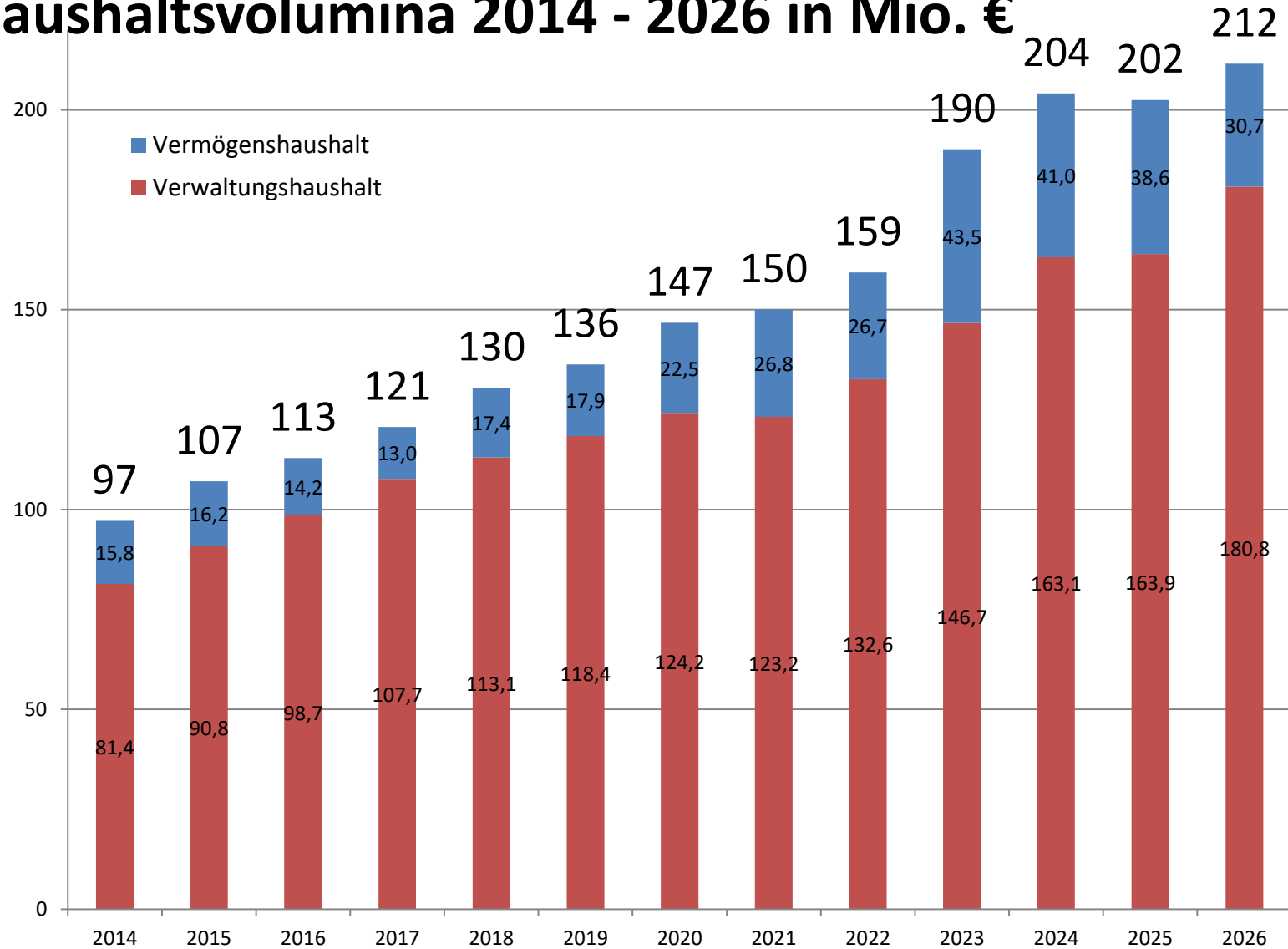
- ÖPNV und Mobilität
- Kommunalunternehmen KUS und KEI
- Bau- und Straßenunterhalt
- Investitionen Hoch- und Tiefbau
- Anpassung des Stellenplans
- Gemeindefreundliche Kreisumlagehebsätze zulasten der Kreisfinanzen

Eckdaten des Haushaltsentwurfs 2026

- Verwaltungshaushalt 180.815.500 € (Ansatz Vorjahr 163,9 Mio. €)
- Vermögenshaushalt 30.727.250 € (Ansatz Vorjahr 38,6 Mio. €)
- Gesamthaushalt 211.542.750 € (Ansatz Vorjahr 202,5 Mio. €)
- Hebesatz der Kreisumlage 50,0 % (Erhöhung um 0,3 Prozentpunkte)
- Zuführung zum Vermögenshaushalt 1,0 Mio. € (Ansatz Vorjahr 1,7 Mio. €)
(Mindestzuführung beträgt 2,6 Mio. € = Höhe der ordentlichen Tilgung)
- Entnahme aus der Rücklage 709.500 €
- Darlehensaufnahme 12.000.000 €
- Anpassung des Kassenkredits von 25,0 Mio. € auf 30,0 Mio. €



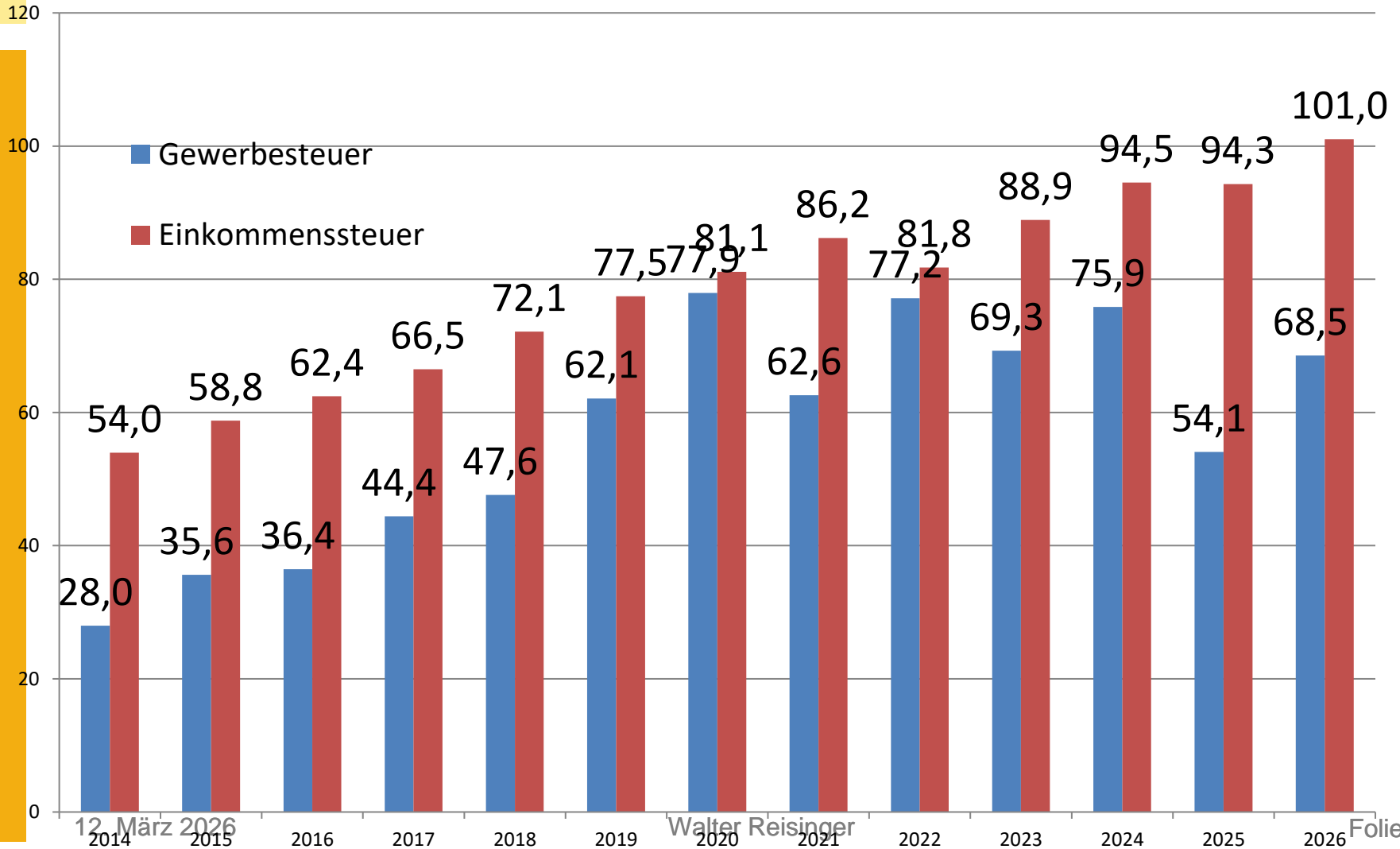
Haushaltsvolumina 2014 - 2026 in Mio. €





Steuerkraftzahlen der Gewerbesteuer sowie der Einkommensteuerbeteiligung 2014 - 2026

Mio. €



12. März 2026

Walter Reisinger

Folie 6



Gewerbsteueristaufkommen 2023 zu 2024				
1. - 4. Quartal				
Gemeinde	2023	2024	Mehrung	Minderung
Baar-Ebenhausen	2.111.990	3.021.021	909.031	
Ernsgraden	676.446	1.359.489	683.043	
Geisenfeld	6.955.661	7.048.680	93.019	
Gerolsbach	1.679.999	1.742.804	62.805	
Hettenshausen	894.285	1.032.501	138.216	
Hohenwart	3.443.529	4.336.357	892.828	
Ilmmünster	920.960	1.240.372	319.412	
Jetzendorf	3.041.003	3.296.817	255.814	
Manching	3.494.303	3.661.595	167.292	
Münchsmünster	1.575.973	4.007.404	2.431.431	
Pfaffenhofen	11.539.257	20.215.100	8.675.843	
Pörnbach	333.173	408.145	74.972	
Reichertshausen	1.019.399	864.499		-154.900
Reichertshofen	7.150.654	10.162.423	3.011.769	
Rohrbach	3.770.726	3.265.332		-505.394
Scheyern	1.012.003	855.357		-156.646
Schweitenkirchen	4.444.875	6.353.758	1.908.883	
Vohburg	4.597.494	5.389.872	792.378	
Wolzach	5.946.174	5.181.488		-764.686
Sa.	64.607.904	83.443.014	20.416.736	-1.581.626
		Mehrung	18.835.110	(+ 29,2%)



Gewerbsteueristaufkommen 2024 zu 2025

1. - 4. Quartal

Gemeinde	2024	2025	Mehrung	Minderung
Baar-Ebenhausen	3.021.021	2.364.233		-656.788
Ernsgaden	1.359.489	1.014.197		-345.292
Geisenfeld	7.048.680	7.241.157	192.477	
Gerolsbach	1.742.804	1.334.677		-408.127
Hettenshausen	1.032.501	954.275		-78.226
Hohenwart	4.336.357	3.180.262		-1.156.095
Ilmmünster	1.240.372	1.271.486	31.114	
Jetzendorf	3.296.817	2.214.810		-1.082.007
Manching	3.661.595	21.410.611	17.749.016	
Münchsmünster	4.007.404	843.433		-3.163.971
Pfaffenhofen	20.215.100	18.338.379		-1.876.721
Pörnbach	408.145	424.100	15.955	
Reichertshausen	864.499	1.203.077	338.578	
Reichertshofen	10.162.423	4.789.752		-5.372.671
Rohrbach	3.265.332	3.486.284	220.952	
Scheyern	855.357	1.071.750	216.393	
Schweitenkirchen	6.353.758	4.472.137		-1.881.621
Vohburg	5.389.872	7.540.486	2.150.614	
Wolzach	5.181.488	12.460.942	7.279.454	
Sa.	83.443.014	95.616.048	28.194.553	-16.021.519
		Mehrung	12.173.034	(+ 14,6 %)



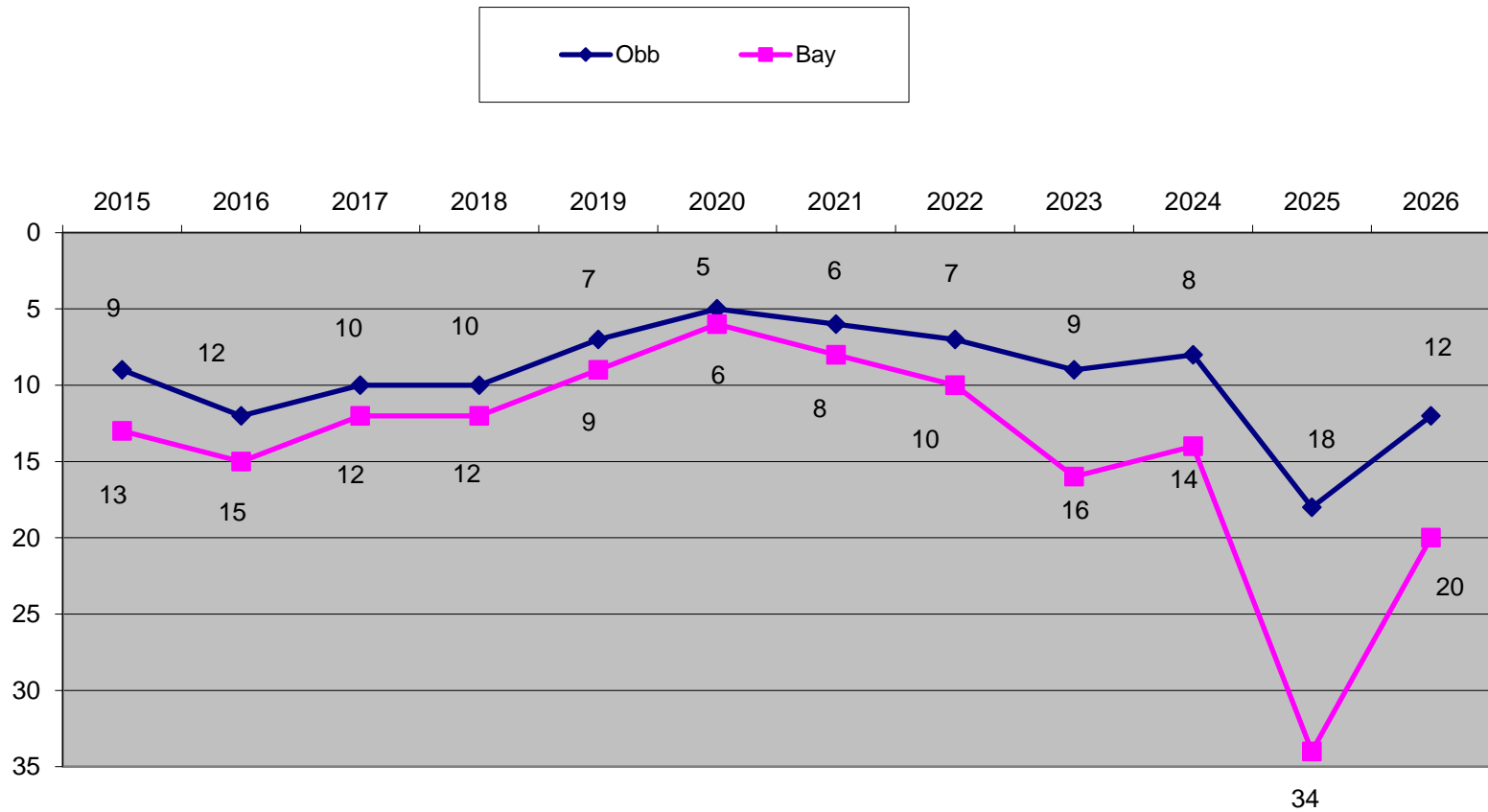
Endgültige Steuer- und Umlagekraftzahlen 2026 Bemessungsgrundlage für die Kreis- und Bezirksumlage

Bezeichnung	Steuer- u. Umlagekraft		Veränderung	
	2026	2025	Mehrung/ Minderung	in Prozent
Grundsteuer A	1.320.902	1.324.833	-3.931	-0,30
Grundsteuer B	14.104.360	13.701.959	402.401	2,94
Gewerbesteuer	68.530.302	54.054.728	14.475.574	26,78
Einkommensteuer- beteiligung	101.011.751	94.299.980	6.711.771	7,12
Umsatzsteuer- beteiligung	9.737.360	9.016.885	720.475	7,99
Steuerkraftzahlen	194.704.675	172.398.385	22.306.290	12,94
zuzügl. Schlüsselzuweis. (80% d. Zuw. im Vorjahr)	17.531.845	7.379.827	10.152.018	137,56
Umlagekraft	212.236.520	179.778.212	32.458.308	18,05

Veränderung Steuerkraft LK in Oberbayern 3,2 % in Bayern 5,9 % (Rangfolge € je Einwohner 12/20 Vorjahr 18/34)
Veränderung Umlagekraft LK in Oberbayern 4,0 % in Bayern 6,5 % (Rangfolge € je Einwohner 12/23 Vorjahr 20/52)

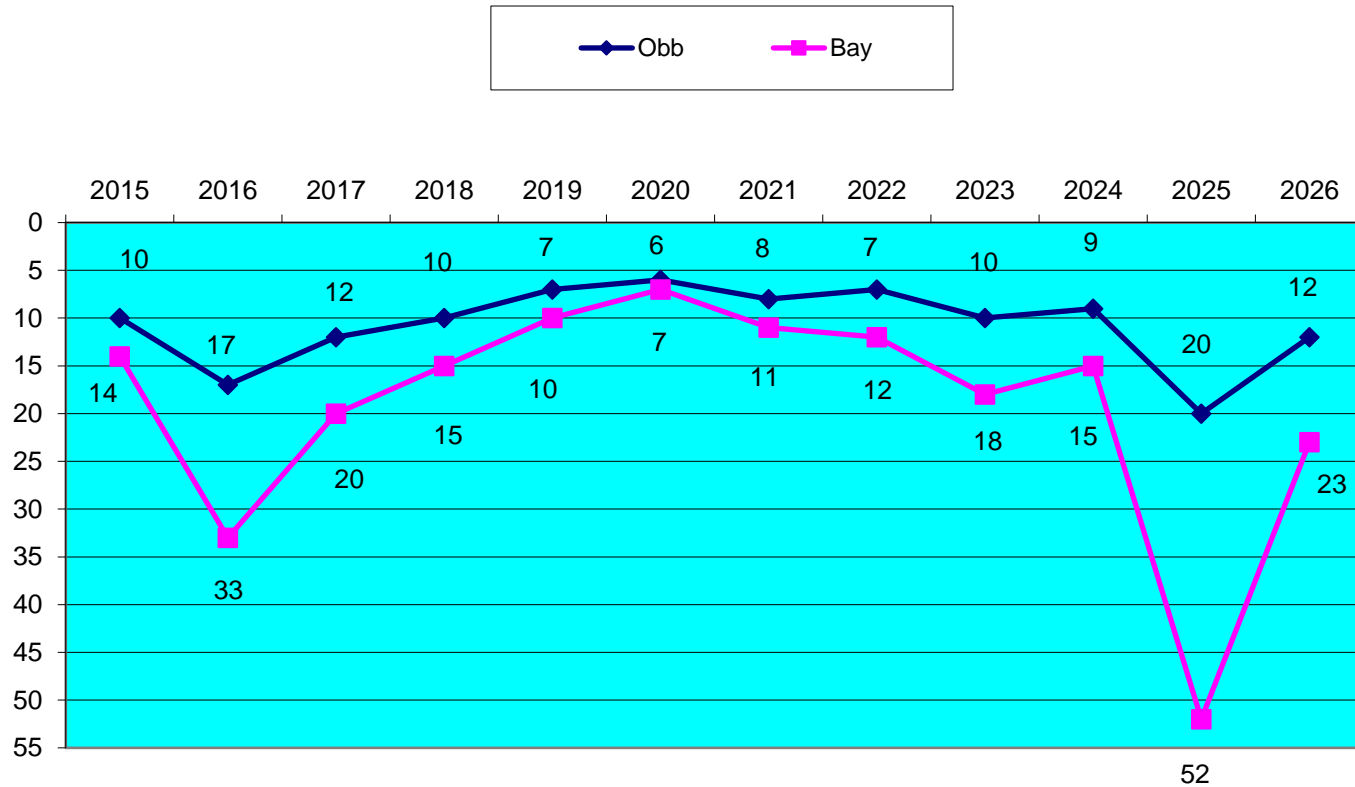


Rangfolge in der Steuerkraft





Rangfolge in der Umlagekraft





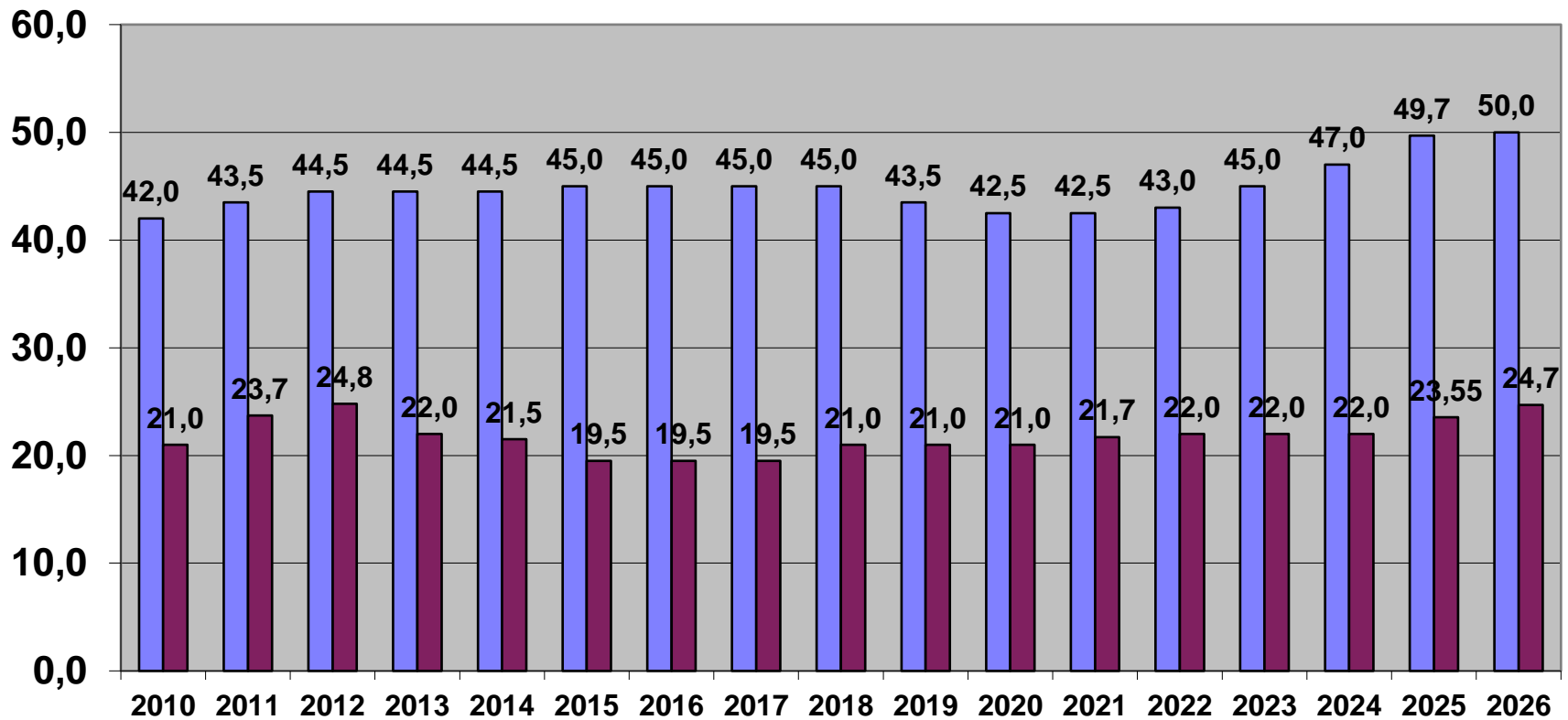
Vorläufige Kreisumlage 2026 (Anpassung des Hebesatzes um 0,3 Punkte auf 50,0%)

Lfd. Nr.	Gemeinde	Umlagekraft 2026	Kreisumlage 2026 50,0%	Umlagekraft 2025	Kreisumlage 2025 49,7%	Mehring Kreisumlage	Minderung Kreisumlage	Änderung %
1	Baar-Ebenhausen	8.632.356	4.316.178	7.483.590	3.719.344	596.834		16,05
2	Ernsgaden	3.167.978	1.583.989	2.476.257	1.230.700	353.289		28,71
3	Geisenfeld	18.102.868	9.051.434	17.156.353	8.526.707	524.727		6,15
4	Gerolsbach	5.454.007	2.727.004	4.689.629	2.330.746	396.258		17,00
5	Hettenshausen	3.181.641	1.590.821	2.889.933	1.436.297	154.524		10,76
6	Hohenwart	7.907.239	3.953.620	6.700.077	3.329.938	623.682		18,73
7	Ilmmünster	3.514.889	1.757.445	3.142.797	1.561.970	195.475		12,51
8	Jetzendorf	5.844.511	2.922.256	5.449.642	2.708.472	213.784		7,89
9	Manching	18.308.731	9.154.366	15.658.373	7.782.211	1.372.155		17,63
10	Münchsmünster	7.009.246	3.504.623	4.447.985	2.210.649	1.293.974		58,53
11	Pfaffenhofen	47.735.099	23.867.550	34.689.017	17.240.441	6.627.109		38,44
12	Pönbach	3.005.866	1.502.933	2.699.608	1.341.705	161.228		12,02
13	Reichertshausen	6.759.537	3.379.769	6.398.041	3.179.826	199.943		6,29
14	Reichertshofen	16.918.106	8.459.053	13.650.915	6.784.505	1.674.548		24,68
15	Rohrbach	8.826.568	4.413.284	9.002.616	4.474.300		-61.016	-1,36
16	Scheyern	6.454.254	3.227.127	5.919.902	2.942.191	284.936		9,68
17	Schweitenkirchen	10.889.958	5.444.979	8.910.585	4.428.561	1.016.418		22,95
18	Vohburg	13.487.215	6.743.608	11.121.779	5.527.524	1.216.084		22,00
19	Wolnzach	17.036.451	8.518.226	17.291.113	8.593.683		-75.457	-0,88
Gesamt		212.236.520	106.118.265	179.778.212	89.349.770	16.904.968	-136.473	18,77%
		Kreisumlagemehring		16.768.495 €	=	18,77 %		



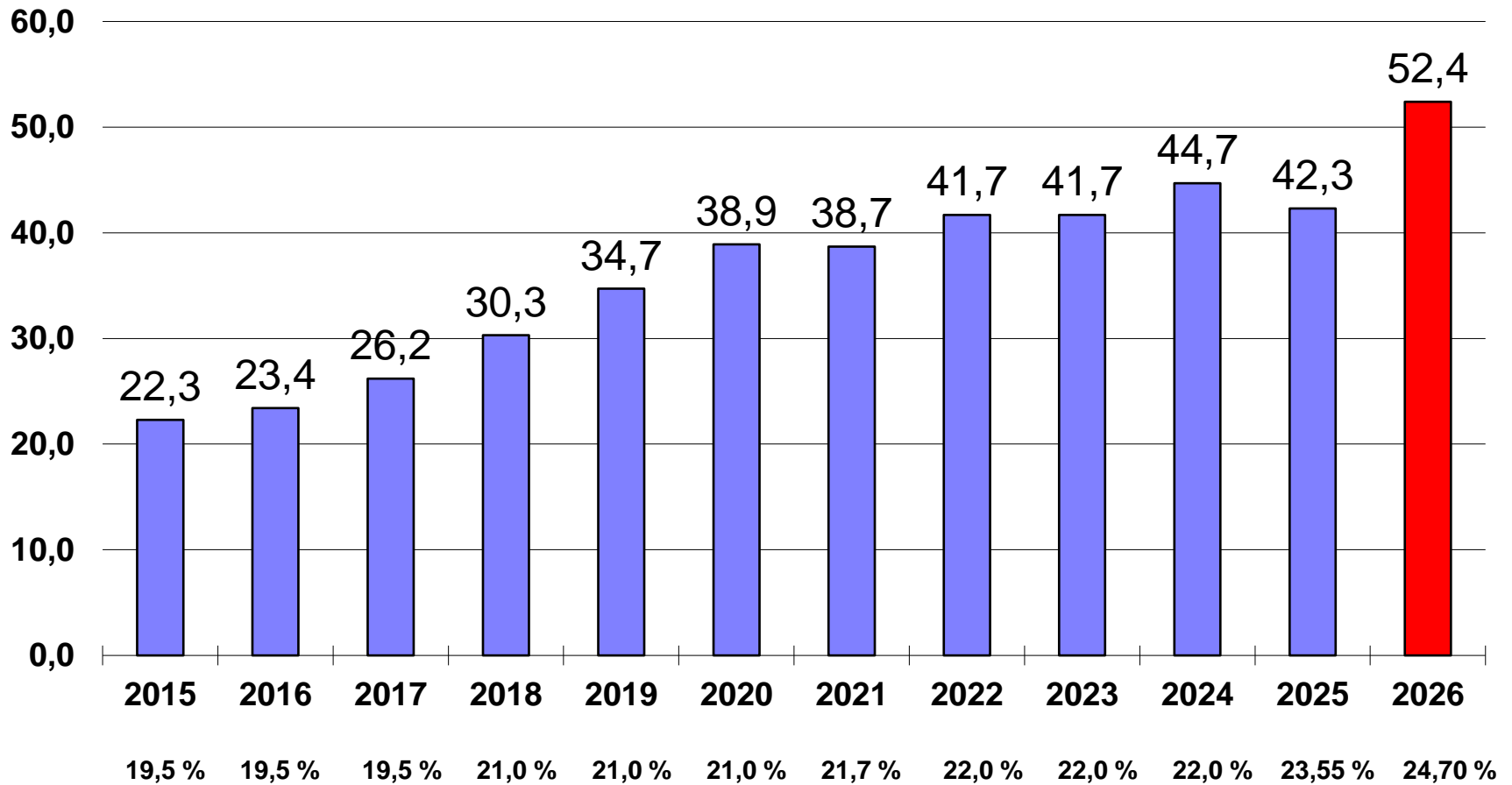
Hebesätze der Kreis- und Bezirksumlage in Prozent

■ Kreisumlage ■ Bezirksumlage

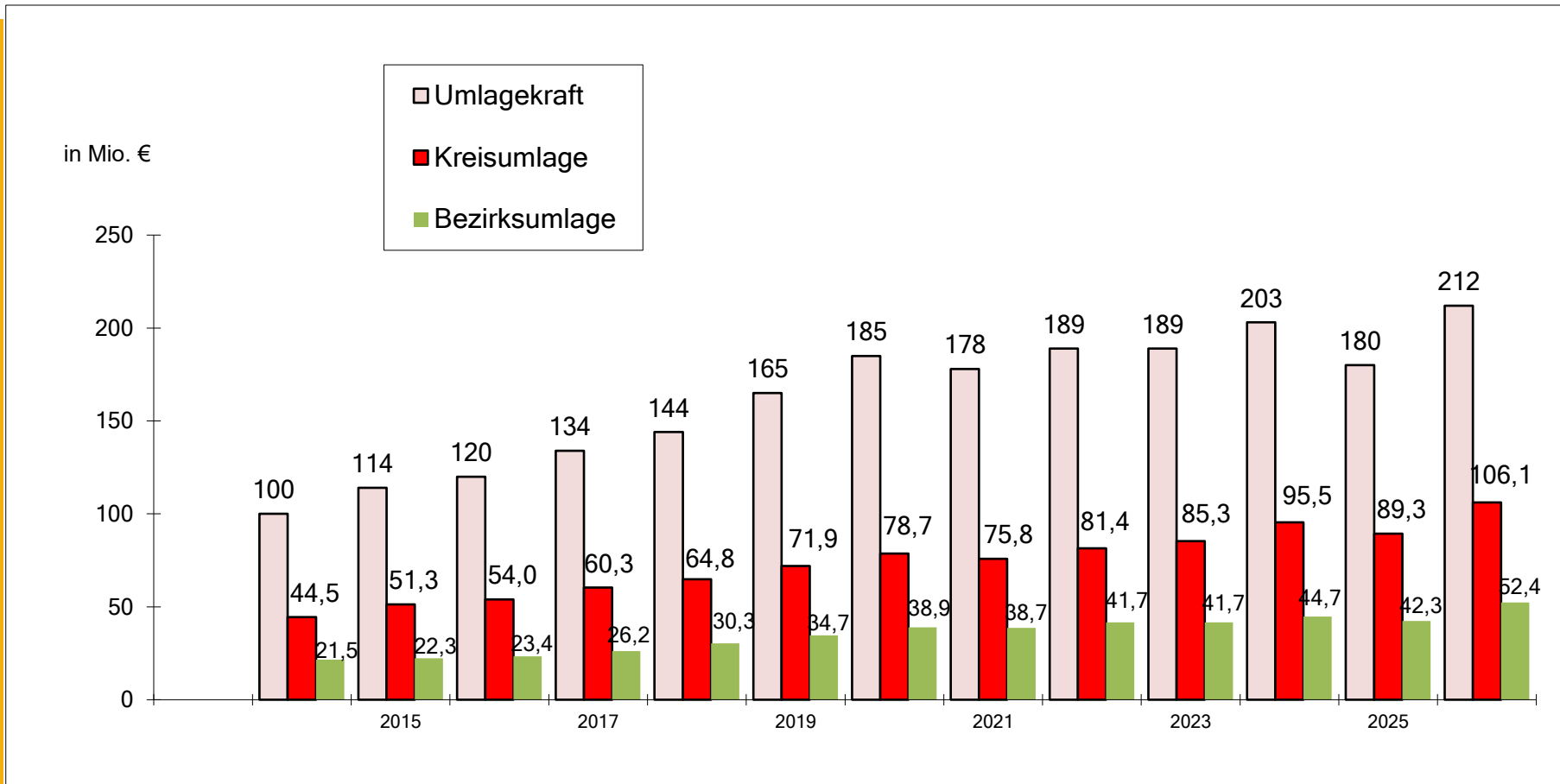


Mio €

Bezirksumlage 2015 - 2026



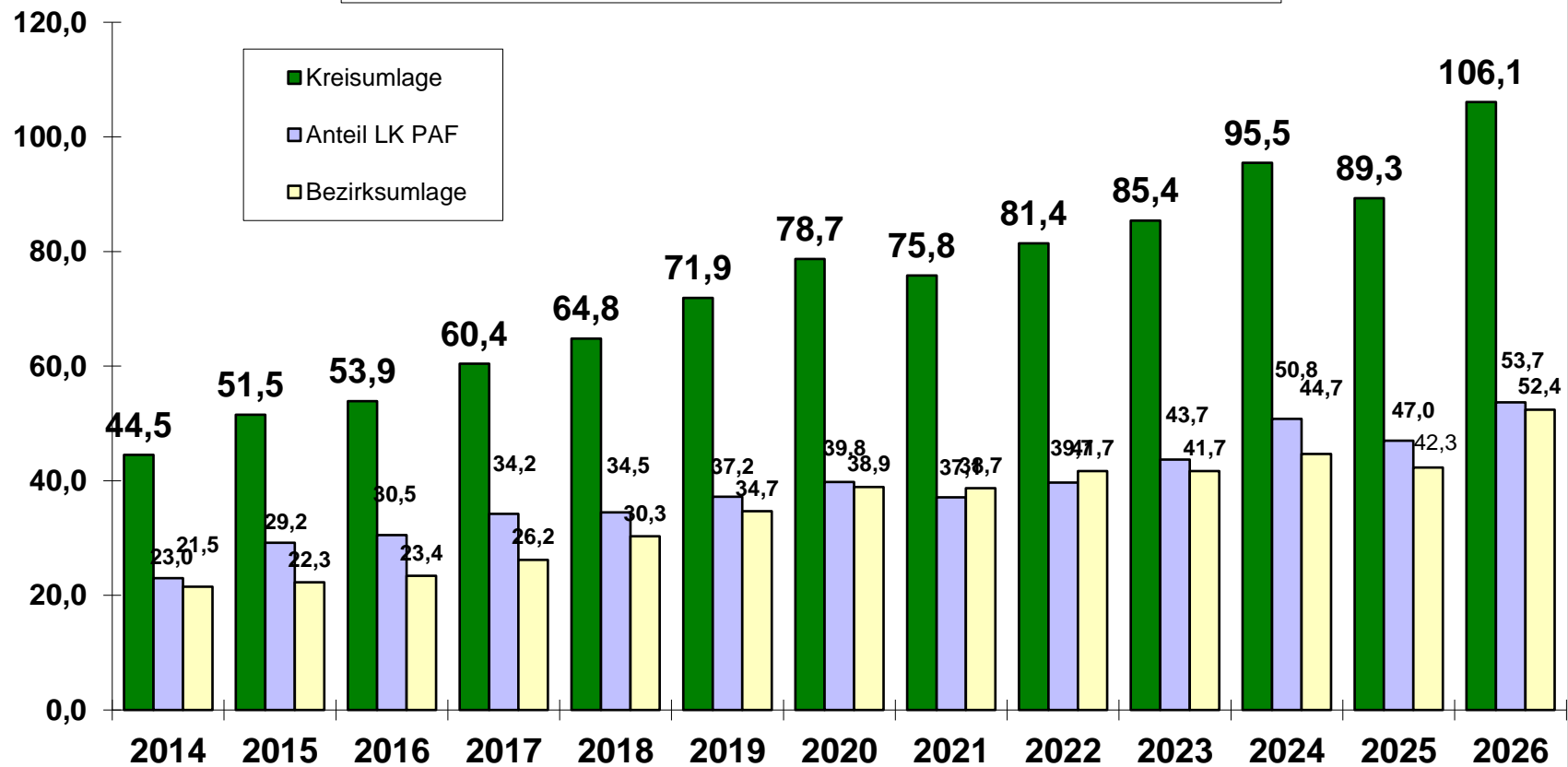
Kreisumlage und Bezirksumlage im Vergleich zur Umlagekraft



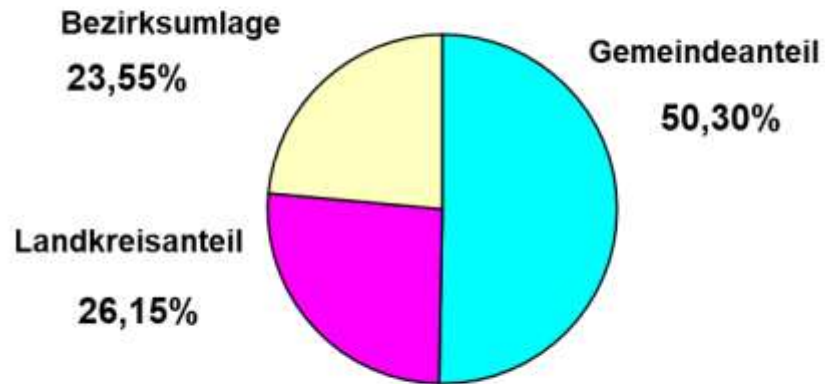


Kreisumlage (50,0 %) nach Abführung der Bezirksumlage (24,7 %) 2026 in €

in Mio. €



Aufteilung der Steuer- und Umlagekraft 2025 bei Kreisumlagehebesatz von 49,70 %

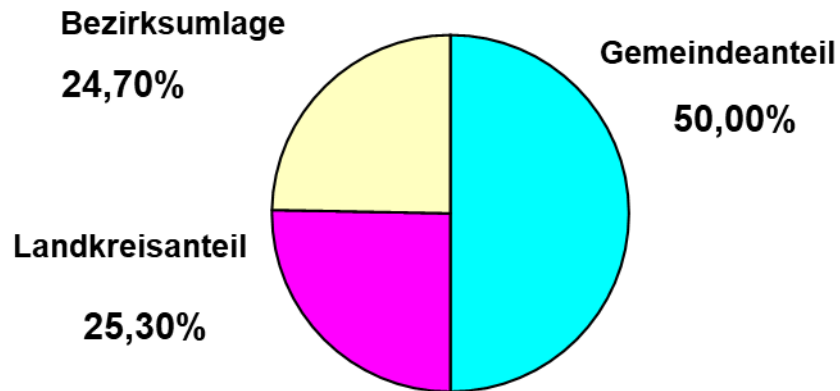


- Der Landkreisanteil steigt in 2025 gegenüber 2024 um 1,15 Punkte
- Davon sind 0,50 Punkte für den ÖPNV beschlussmäßig vorgesehen
- Effektiv verbleiben 0,65 Punkte für zusätzliche Aufgaben
- Der Bezirksanteil steigt um 1,55 Punkte

			in %
Gemeindeanteil			50,30%
Landkreisanteil			26,15%
Bezirksumlage			23,55%
Steuer- und Umlagekraft 2025	100,00		100%



Aufteilung der Steuer- und Umlagekraft 2026 bei Kreisumlagehebesatz von 50,00 %

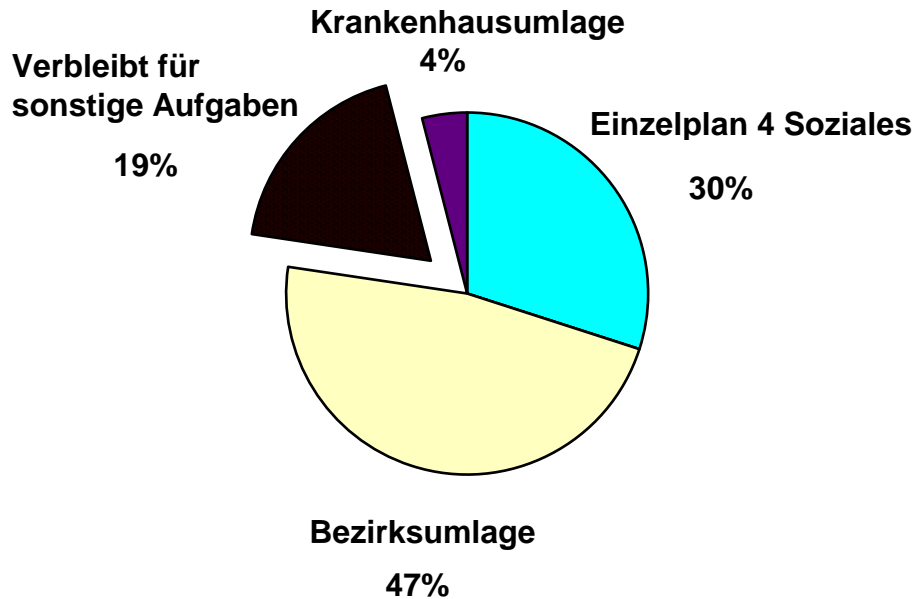


Vergleich zum Vorjahr mit Kreisumlagehebesatz von 49,70 %:

- Der Gemeindeanteil sinkt um 0,30 Punkte
- Der Landkreisanteil sinkt um 0,85 Punkte
- Der Bezirksanteil steigt um 1,15 Punkte

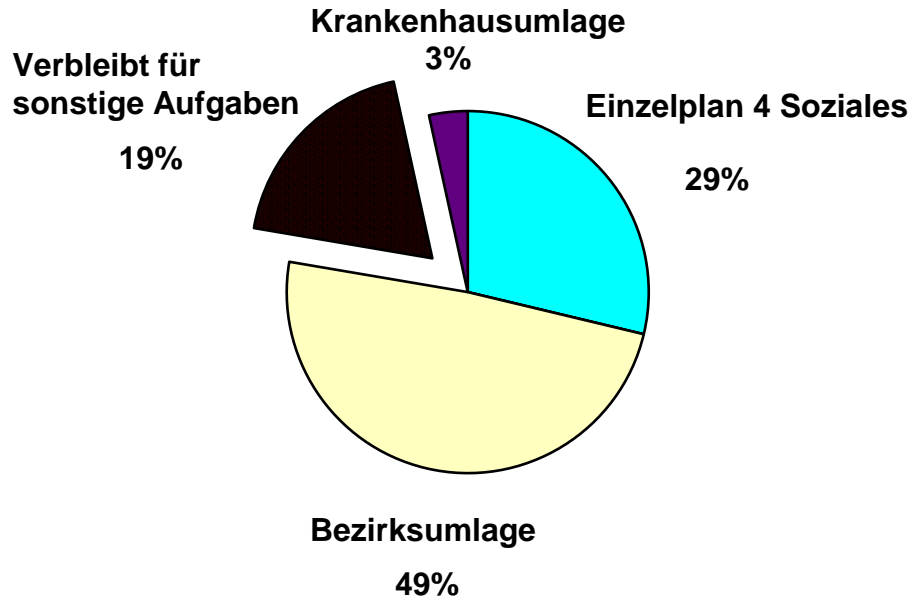
			in %
Gemeindeanteil			50,00%
Landkreisanteil			25,30%
Bezirksumlage			24,70%
Steuer- und Umlagekraft 2026	100,00		100%

Verwendung der Kreisumlage 2025



	Mio €	in %
Zuschussbedarf Einzelplan 4 (Sozial- und Jugendhilfe mit Personalausgaben)	26,78	30%
Bezirksumlage	42,34	47%
Verbleibt für sonstige Aufgaben	16,65	19%
Krankenhausumlage	3,58	4%
Kreisumlage 2025	89,35	100%

Verwendung der Kreisumlage 2026

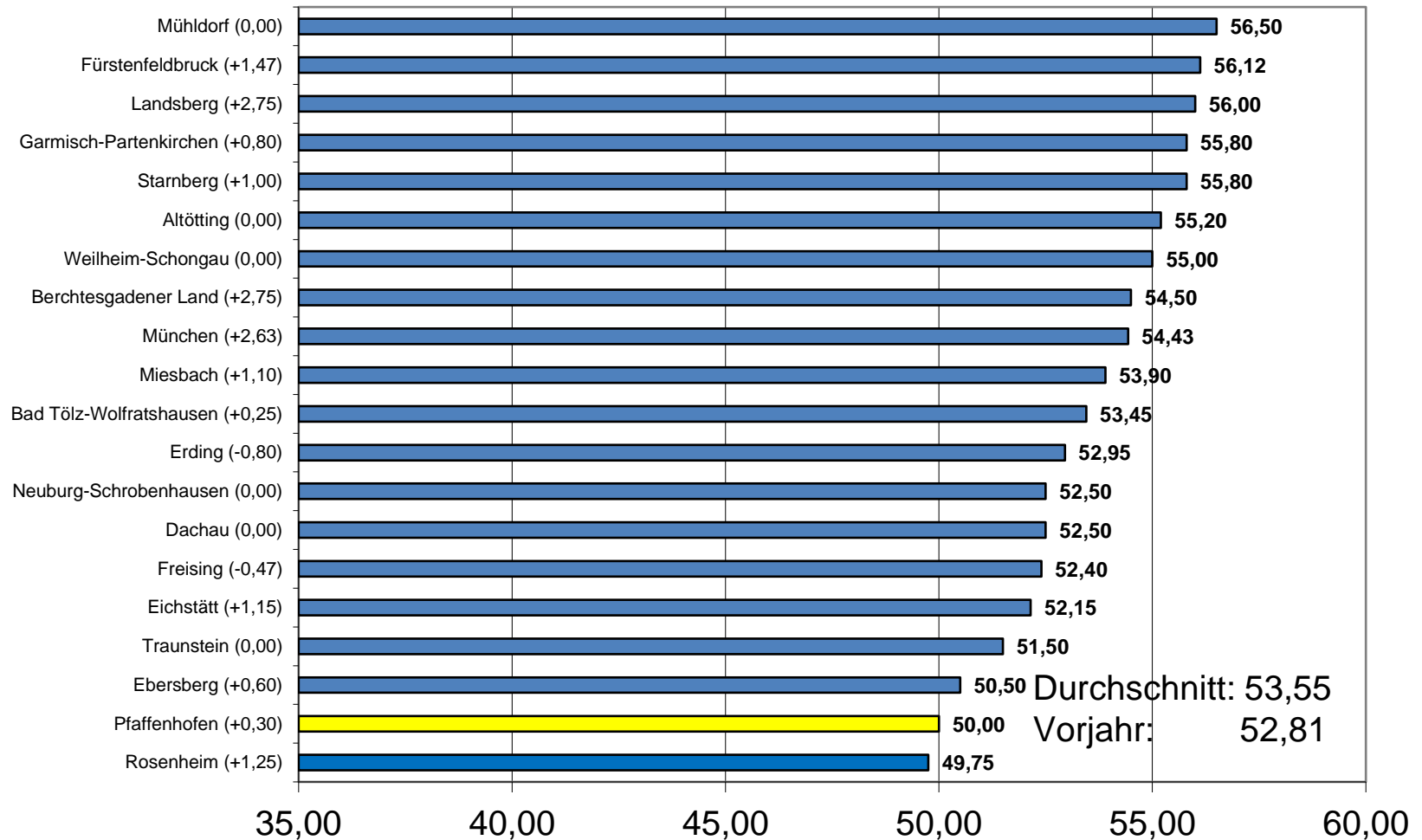


	Mio €	in %
Zuschussbedarf Einzelplan 4 (Sozial- und Jugendhilfe mit Personalausgaben)	29,80	29%
Bezirksumlage	52,40	49%
Verbleibt für sonstige Aufgaben	20,22	19%
Krankenhausumlage	3,68	3%
Kreisumlage 2026	106,12	100%



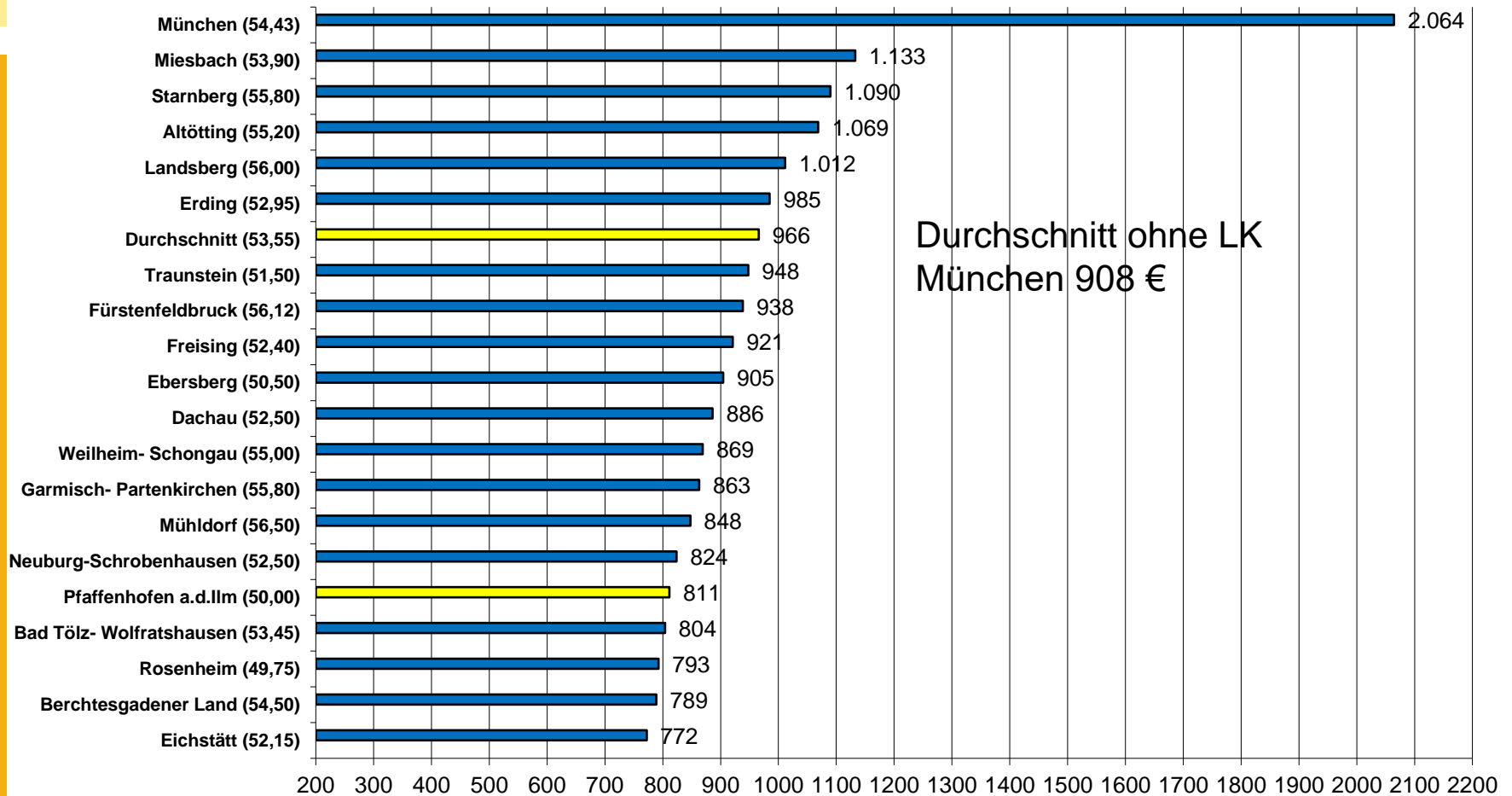
Vorläufige Kreisumlagehebesätze Landkreise Oberbayern 2026

(In Klammern Veränderungen zum Vorjahr)





Umlagebedarf in € je Einw. 2026 (Hebesätze der vorläufigen Kreisumlagen in Klammern)



Durchschnitt ohne LK
München 908 €



Finanzausgleich 2026 (in tsd. €)

Kreisumlage um 0,30 %-Punkte erhöht - Bezirksumlage um 1,15 %-Punkte erhöht

		2026	2025	Differenz	%
Schlüsselzuweisungen		24.160	27.735	-3.575	-12,89
Kreisumlage (erhöht)	50,00%	106.118	89.350	16.768	18,77
Einnahmen insgesamt		130.278	117.085	13.193	11,27
Bezirksumlage (erhöht)	24,70%	52.423	42.338	10.085	23,82
Krankenhausumlage		3.683	3.577	106	2,96
Ausgaben insgesamt		56.106	45.915	10.191	22,20
In % der Kreisumlage		52,87	51,39		
Dem Landkreis verbleiben		74.172	71.170	3.002	4,22

Einnahmen im Verwaltungshaushalt im Vergleich zum Vorjahresansatz u.a.

- Erstattungen Schülerbeförderung + 0,5 Mio. €
- Zuweisungen ÖPNV + 1,1 Mio. €
- Erstattung Mietvorauszahlung FOS/BOS + 0,2 Mio. €
- Einnahmen Jugendhilfe + 0,8 Mio. €
- Kostenaufkommen und Grunderwerbsteuer + 1,0 Mio. €
- Kreisumlage + 16,8 Mio. €
- Schlüsselzuweisungen – 3,5 Mio. €

=> Volumenerhöhung um 16.899.796 €

Ausgaben im Verwaltungshaushalt im Vergleich zum Vorjahresansatz u.a.

- Personalkosten + 1,5 Mio. €
- Jugendhilfeausgaben + 3,8 Mio. €
- Asylbewerberleistungsgesetz - 1,5 Mio. €
- Krankenhausumlage + 0,1 Mio. €
- Kommunalunternehmen KUS + 0,2 Mio. €
- ÖPNV + 3,0 Mio. €
- Zinsausgaben + 0,2 Mio. €
- Bezirksumlage + 10,1 Mio. €
- Zuführung an den VmHH - 0,7 Mio. €

=> Volumenerhöhung um 16.899.796 €

Leistungen für Asylbewerber und Flüchtlinge im Haushalt 2026

Ohne bzw. anteiliger Kostenersatz

- Asylsozialberatung 120.000 €
- ca. 30 Vollzeitstellen ca. 2,0 Mio. €
- Staatliche Personalkostenzuschüsse ca. 0,4 Mio. €
- Unbegleitete minderjährige Flüchtlinge 1,8 Mio. €
- Ersatzleistung ca. 1,0 Mio. €

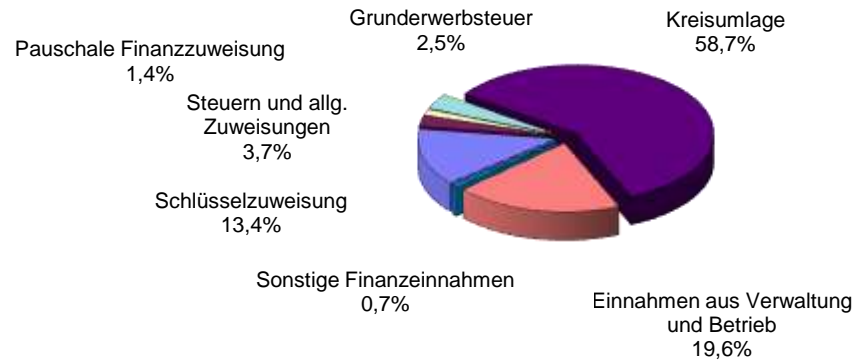
Mit vollem Kostenersatz

- Berufsintegrationsklassen (Abwicklung über Staatshaushalt)
- Asylbewerberleistungsgesetz 6,0 Mio. €

=> Nettoaufwand des Landkreises rd. 2,4 Mio. € unter Berücksichtigung von 1.161 (Vorjahr 1.280) Asylbewerbern und 1.887 (Vorjahr 1.615) ukrainischen Flüchtlingen = Gesamt 3.048 (Vorjahr 2.895)

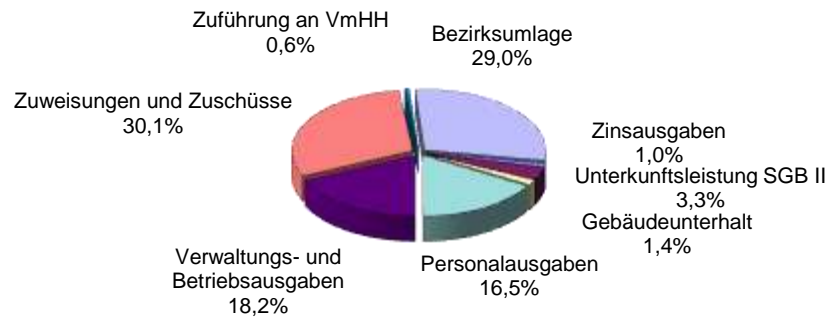
Stand: 01.03.2026

Einnahmen des Verwaltungshaushalts 2026



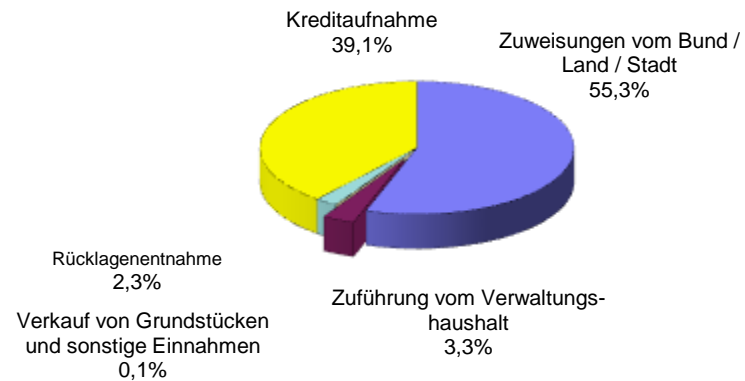
Schlüsselzuweisung	24.160.000	13,4%
Grunderwerbsteuer	4.500.000	2,5%
Pauschale Finanzaufweisung	2.500.000	1,4%
Steuern und allgemeine Zuweisungen	6.725.000	3,7%
Allgemeine Umlagen (Kreisumlage)	106.120.000	58,7%
Einnahmen aus Verwaltung und Betrieb	35.494.000	19,6%
Sonstige Finanzerlöse	1.316.500	0,7%
Einnahmen Verwaltungshaushalt	180.815.500	100%

Ausgaben des Verwaltungshaushalts 2026



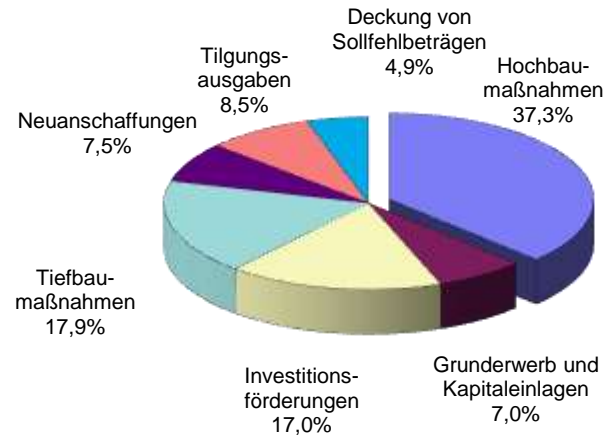
	Veränderung zum Vorjahr	zum Vorjahr		
Zinsausgaben		38%	1.800.000	1,0%
Unterkunftsleistung SGB II		3%	6.000.000	3,3%
Gebäudeunterhalt		0%	2.458.600	1,4%
Personalausgaben		5%	29.858.855	16,5%
Verwaltungs- und Betriebsausgaben		12%	32.933.455	18,2%
Zuweisungen und Zuschüsse		3%	54.364.590	30,1%
Zuführung an VmHH		-43%	1.000.000	0,6%
Bezirksumlage		23%	52.400.000	29,0%
Ausgaben Verwaltungshaushalt			180.815.500	100%

Einnahmen des Vermögenshaushalts 2026



Zuweisungen vom Bund / Land / Stadt	16.996.750	55,3%
Zuführung vom Verwaltungshaushalt	1.000.000	3,3%
Verkauf von Grundstücken und sonstige Einnahmen	21.000	0,1%
Rücklagenentnahme	709.500	2,3%
Kreditaufnahme	12.000.000	39,1%
Einnahmen Vermögenshaushalt	30.727.250	100%

Ausgaben des Vermögenshaushalts 2026



	Veränderung zum Vorjahr		
Hochbaumaßnahmen	-17%	11.450.000	37,3%
Grunderwerb und Kapitaleinlagen	-3%	2.150.000	7,0%
Investitionsförderungen	-48%	5.225.250	17,0%
Tiefbaumaßnahmen	-20%	5.485.000	17,9%
Neuanschaffungen	-14%	2.317.000	7,5%
Tilgungsausgaben	50%	2.600.000	8,5%
Deckung von Sollfehlbeträgen	100%	1.500.000	4,9%
Ausgaben Vermögenshaushalt		30.727.250	100%

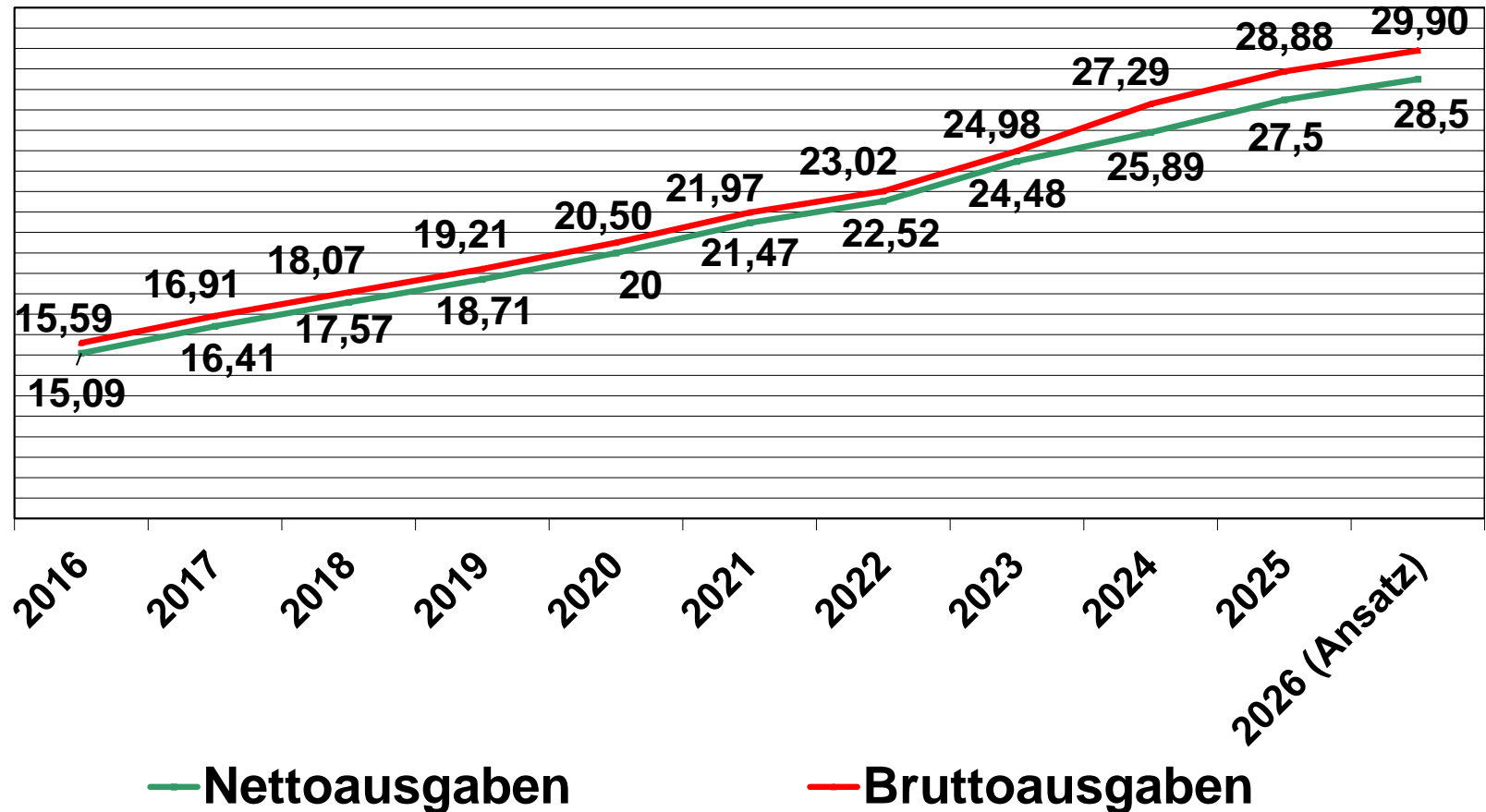


Personalausgaben und Stellenplan 2026

Personal

landkreis-pfaffenhofen.de

Personalkostenentwicklung 2016-2026 in Mill. Euro (Ergebnis)



Stellenplan 2026

	2025	2026	+/-
Beamte	34,70	36,55	+ 1,85
Beschäftigte	359,47	352,67	- 6,80
	394,17	389,22	- 4,95

Stellenveränderungen Stellenplan 2026

Aufgabenbereich	+/- Stellenplan
EDV, Digitalisierung – staatl. gefördertes ÖGD-Projekt	-0,25 EG 9b
Stabsstelle Unterkunftsverwaltung - Hausverwalter	-1,0 EG 5
Soziales Integration - Integrationslotsen	-1,25 S12
Ausländeramt – Ende Freistellung ATZ	-0,50 EG 8
Ausländeramt – Beginn Freistellungsphase	+0,6 A13
Gesundheitsamt – Gesundheitsregion plus	-1,0 EG 10
Veterinäramt – Amtstierarztstelle	-0,5 EG 13
Übertrag	-3,90

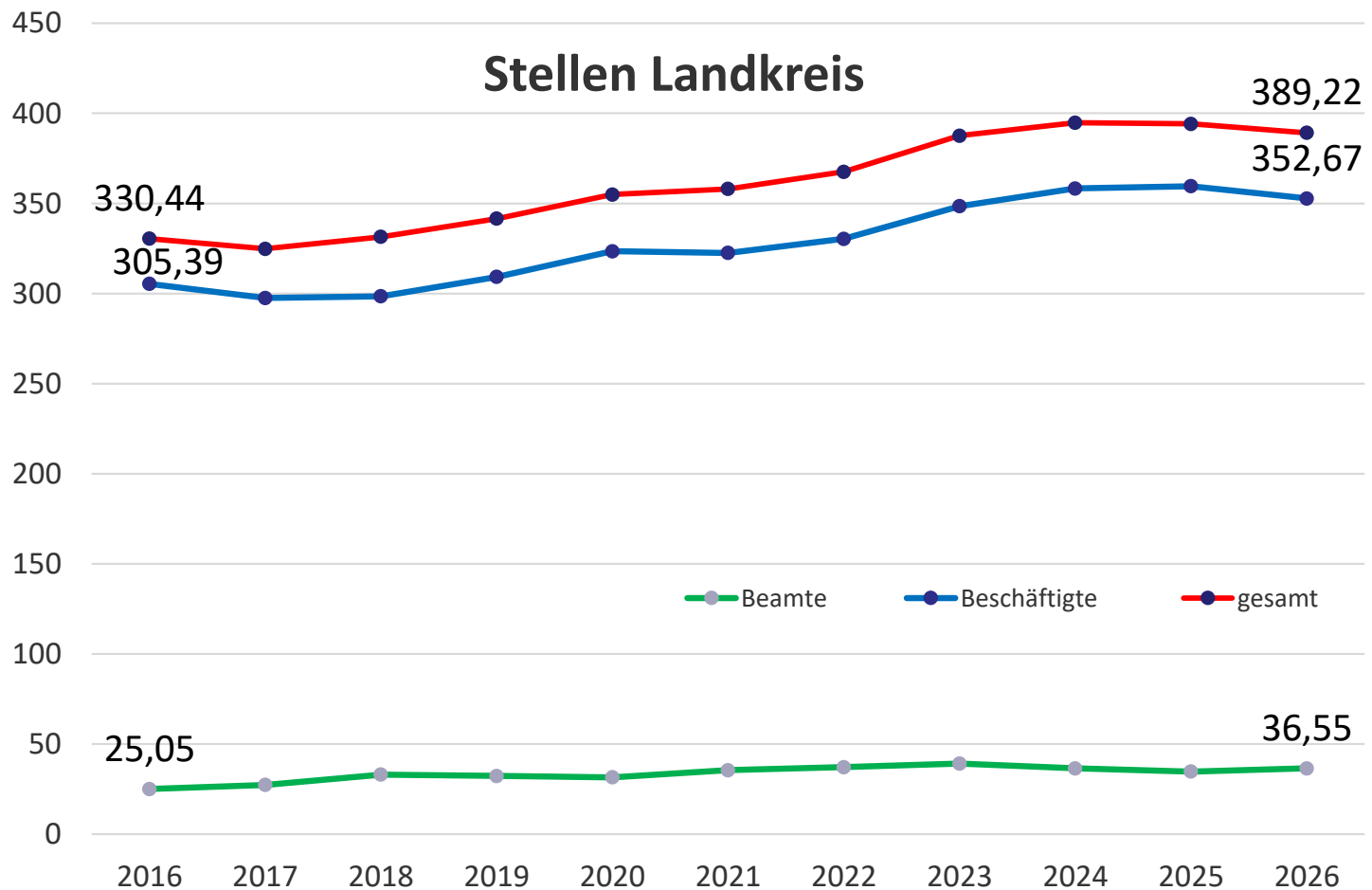
Stellenveränderungen Stellenplan 2026

Aufgabenbereich	+/- Stellenplan
Übertrag	-3,90
Öffentliche Sicherheit und Ordnung – Abbau befristete Stelle	-0,50 EG 8
Verkehrswesen - Stellenreduzierung	-0,55 EG 7
ÖPNV, Schülerbeförderung – Ende Freistellungsphase ATZ	-0,20 EG 8
Jobcenter – Kontrolle Leistungsmissbrauch	+0,2 EG 5
Stellenminderung	-4,95
Darin enthalten sind 0,6 kw Stellen.	
Stellenminderung künftige Jahre nach Abzug künftig wegfallende Stellen	-5,55

Ansatz Personalkosten 2026

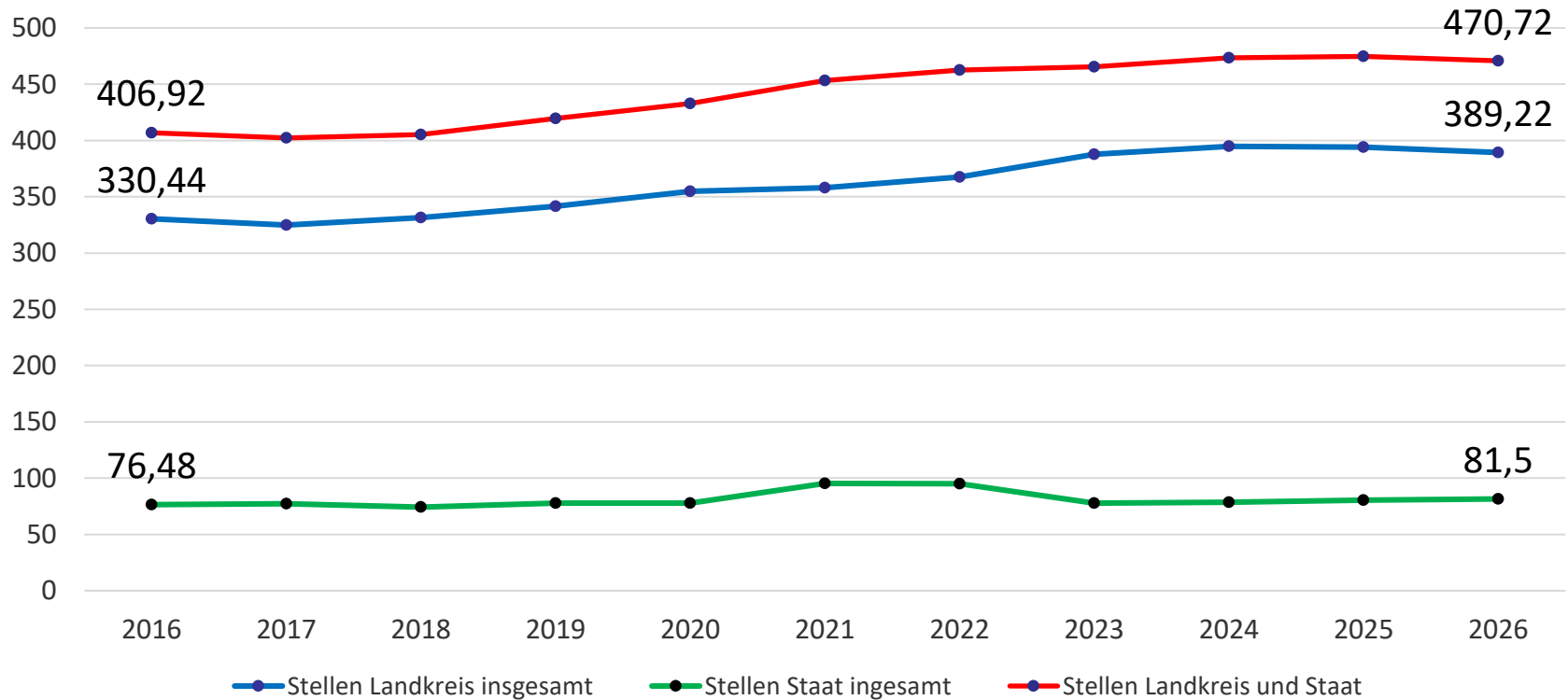
Ansatz 2025 28,4 Mio. €	Veränderung (+ ca. anteilig)	Ansatz 2026 29,9 Mio. €
	1.210.000 €	Lineare Anpassung inkl. Sozialversicherung, Versorgung, Zusatzversorgung, Beihilfe, Aufwendungen für ehrenamtl. Tätigkeiten
	40.000 €	Leistungsentgelt, BKV
	250.000 €	Höhergruppierungen, Stufenaufstiege, Erfahrungsstufen, Beförderungen
	0 €	Keine neuen Stellen
Summe	1.500.000 €	

Stellenentwicklung Landkreis 2016-2026



Stellenentwicklung Landkreis und Staat 2016-2026

Stellen Landkreis & Staat

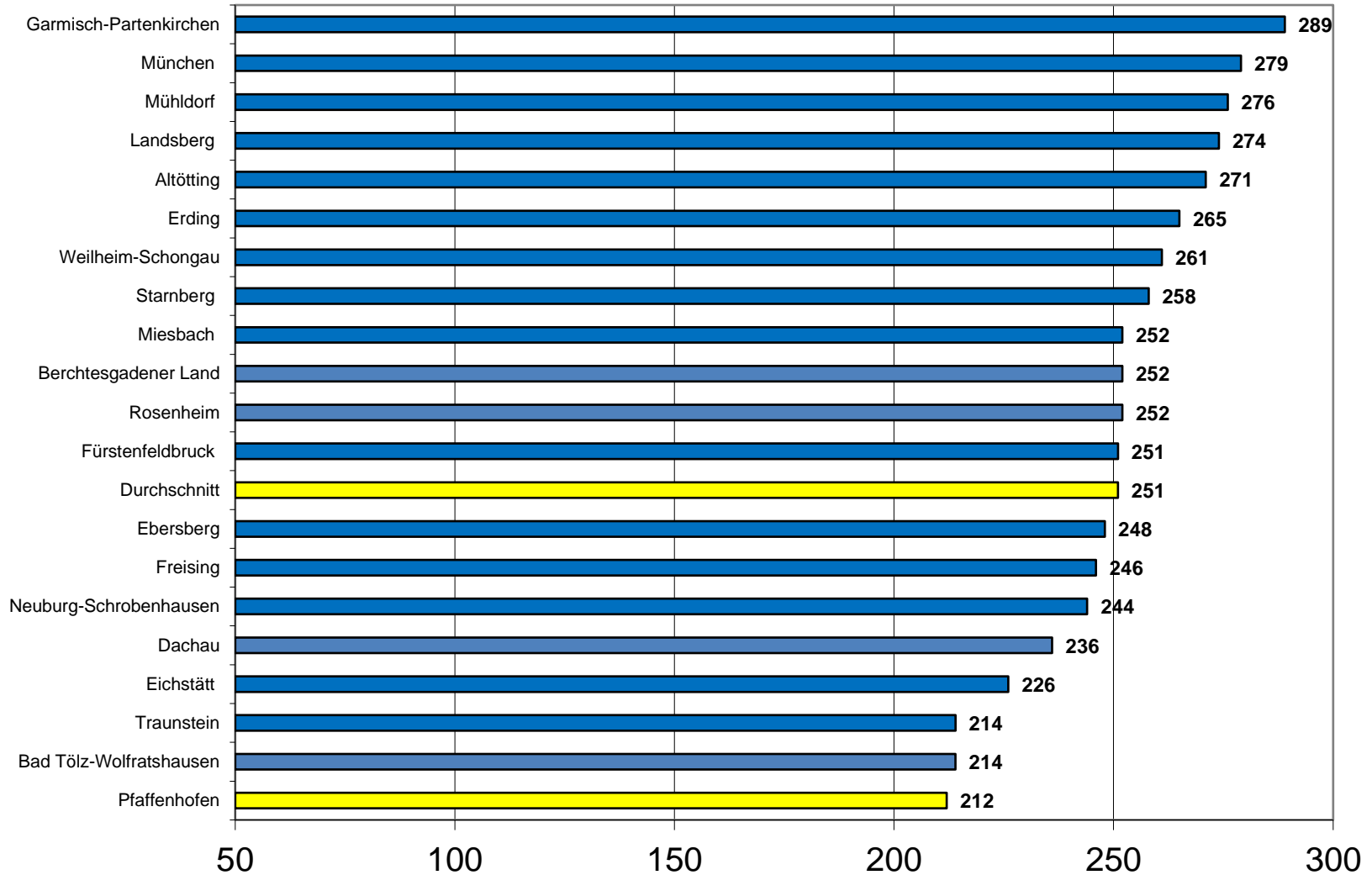


Anteil des Personalkostenansatzes am Verwaltungshaushalt

Jahr	Personalkostenansatz in €	Anteil in Prozent
2016	16.724.210	17,0
2017	17.391.260	16,2
2018	18.495.060	16,4
2019	19.533.870	16,5
2020	20.437.470	16,5
2021	21.441.270	17,4
2022	22.572.100	17,0
2023	24.359.800	16,6
2024	27.319.900	16,8
2025	28.412.600	17,3
2026	29.858.855	16,5



Personalkosten Landkreise Oberbayern 2024 in EUR / Einwohner



Leistungen an die Ilmtalklinik GmbH

Teil 1

	2013	2014	2015	2016	2017	2018	Gesamt
Verlust- ausgleich	780.000	3.400.000	2.666.660	4.335.000	4.409.367	4.528.888	20.119.915
					incl. Bad	incl. Bad	
Kapital- einlagen	220.000	1.000.000	1.000.000	1.000.000	1.000.000	91.306	4.311.306
Anlage- vermögen	250.000	250.000	250.000	250.000	250.000	250.000	1.500.000
Sanierung Investition Klinik PAF	41.000	392.589	712.808	878.376	1.000.000	1.500.000	4.524.773
Gesamt	1.291.000	5.042.589	4.629.468	6.463.376	6.659.367	6.370.194	30.455.994

Zusätzlich sind in 2013, 2016, 2021 und 2023 noch Ausfallbürgschaften in Höhe von 4,5 Mio. € (Betriebsmittel), 10,0 Mio. € (Generalsanierung), 0,4 Mio. € (MVZ), 10,8 Mio. € (Pflegeschule) und 8,0 Mio. € (Großküche) für die Ilmtalklinik GmbH von der Regierung v. Oberbayern genehmigt worden (Sa. 33,7 Mio. €)

Leistungen an die Ilmtalklinik GmbH

Teil 2

	Gesamt 2013 - 2018	2019	2020	2021	2022	2023	Gesamt
Verlustausgleich	20.119.915	3.372.822	4.040.156	3.727.334	6.232.755	8.290.826	45.783.808
		incl. Bad	incl. Bad	incl. Bad			
Kapitaleinlagen	4.311.306	1.002.780	1.300.000	1.000.000	1.000.000	1.000.000	9.614.086
Anlagevermögen	1.500.000	0	0	0	0	1.430.534	2.930.534
Sanierung Investition Klinik PAF	4.524.773	382.162	1.696.055	45.029	282.775	23.211	6.954.005
Generalsanierung BA 1 + BA 2	0	0	0	2.000.000	4.717.225	8.000.000	14.717.225
Gesamt	30.455.994	4.757.764	7.036.211	6.772.363	12.232.755	18.744.571	79.999.658

Zusätzlich sind in 2013, 2016, 2021 und 2023 noch Ausfallbürgschaften in Höhe von 4,5 Mio. € (Betriebsmittel), 10,0 Mio. € (Generalsanierung), 0,4 Mio. € (MVZ), 10,8 Mio. € (Pflegeschule) und 8,0 Mio. € (Großküche) für die Ilmtalklinik GmbH von der Regierung v. Oberbayern genehmigt worden (Sa. 33,7 Mio. €)

Leistungen an die Ilmtalklinik GmbH

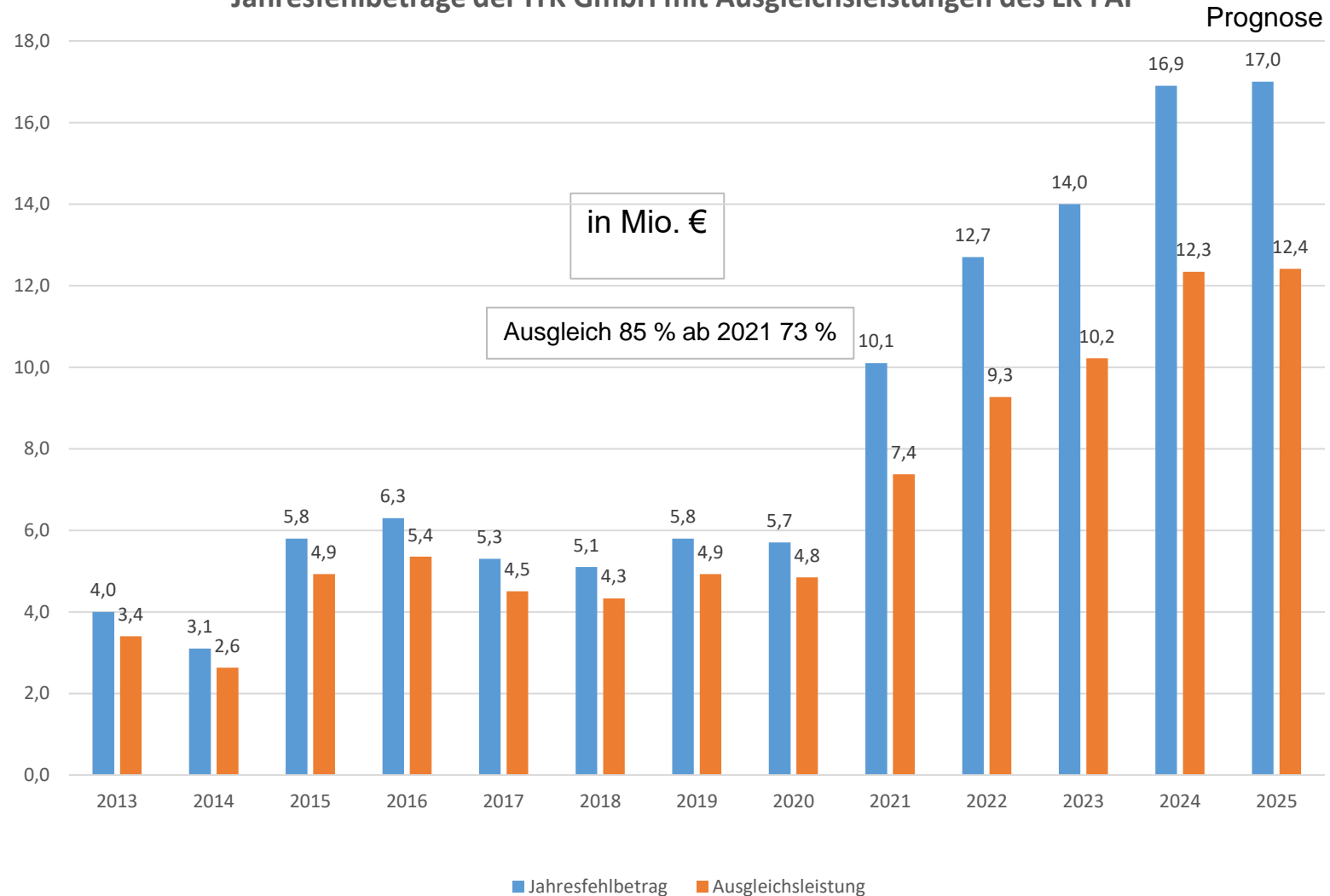
Teil 3

	Gesamt 2013 - 2023	2024	2025	2026 Ansätze	Gesamt
Verlustausgleich	45.783.808	9.190.137	11.600.000	9.500.000	76.073.945
Kapitaleinlagen	9.614.086	2.000.000	3.802.077	2.000.000	17.416.163
Anlagevermögen	2.930.534	34.000	0	0	2.964.534
Sanierung Investition Klinik PAF	6.954.005	255.087	0	0	7.209.092
Generalsanierung BA 1 + BA 2	14.717.225	7.000.000	8.052.568	5.000.000	34.769.793
Gesamt	79.999.658	18.479.224	23.454.645	16.500.000	138.433.527

Zusätzlich sind in 2013, 2016, 2021, 2023 sowie 2025 noch Ausfallbürgschaften in Höhe von 4,5 Mio. € (Betriebsmittel), **15,0** Mio. € (Generalsanierung), 0,4 Mio. € (MVZ), 10,8 Mio. € (Pflegeschule) und **3,0** Mio. € (Großküche) für die Ilmtalklinik GmbH von der Regierung v. Oberbayern genehmigt worden (Sa. 33,7 Mio. €)



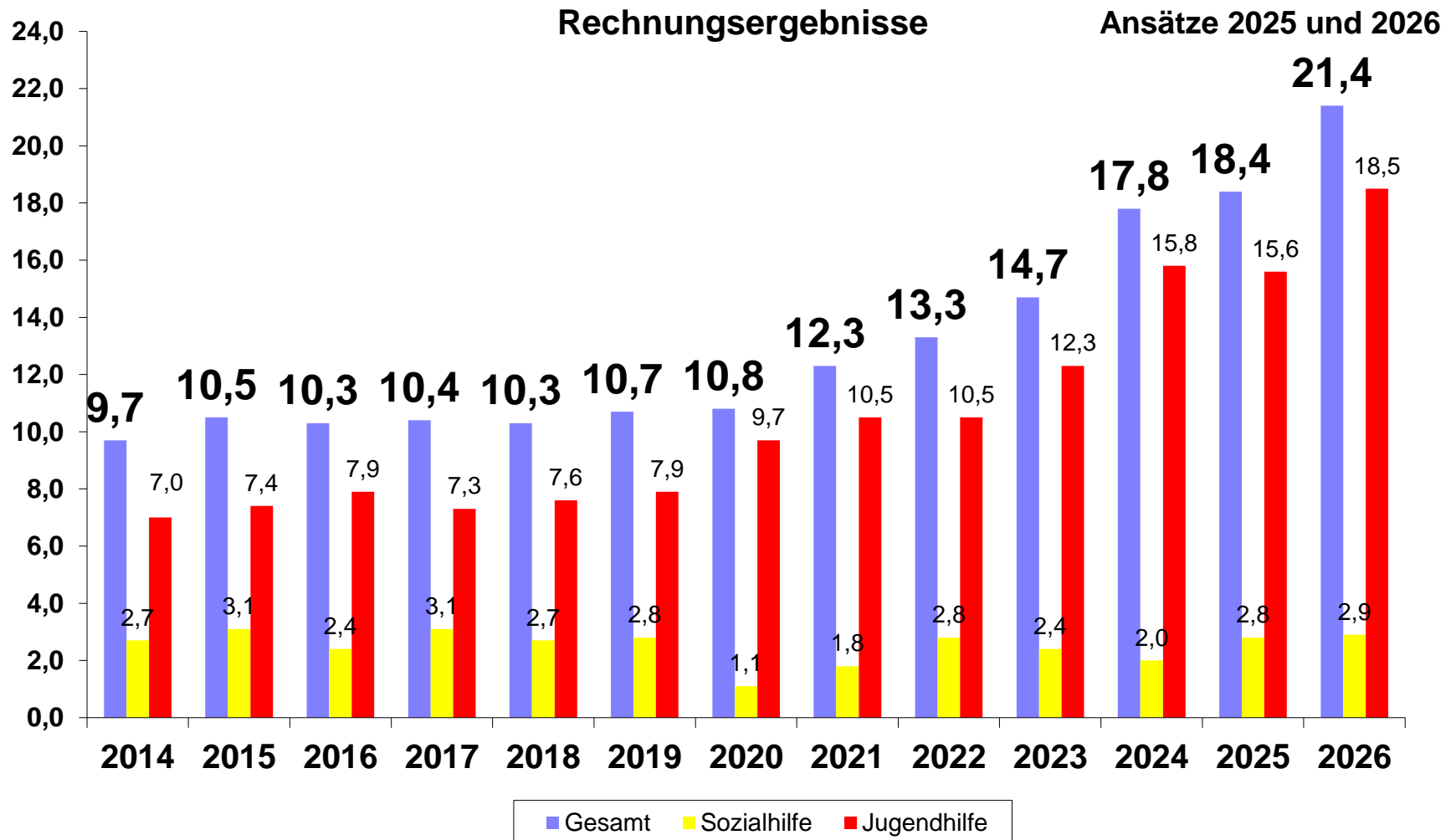
Jahresfehlbeträge der ITK GmbH mit Ausgleichsleistungen des LK PAF





Entwicklung des Zuschussbedarfes in der Sozial- und Jugendhilfe (einschl. Grundsicherung)

in Mio €



Übersicht

über die freiwilligen Leistungen des Landkreises im Haushalt 2026



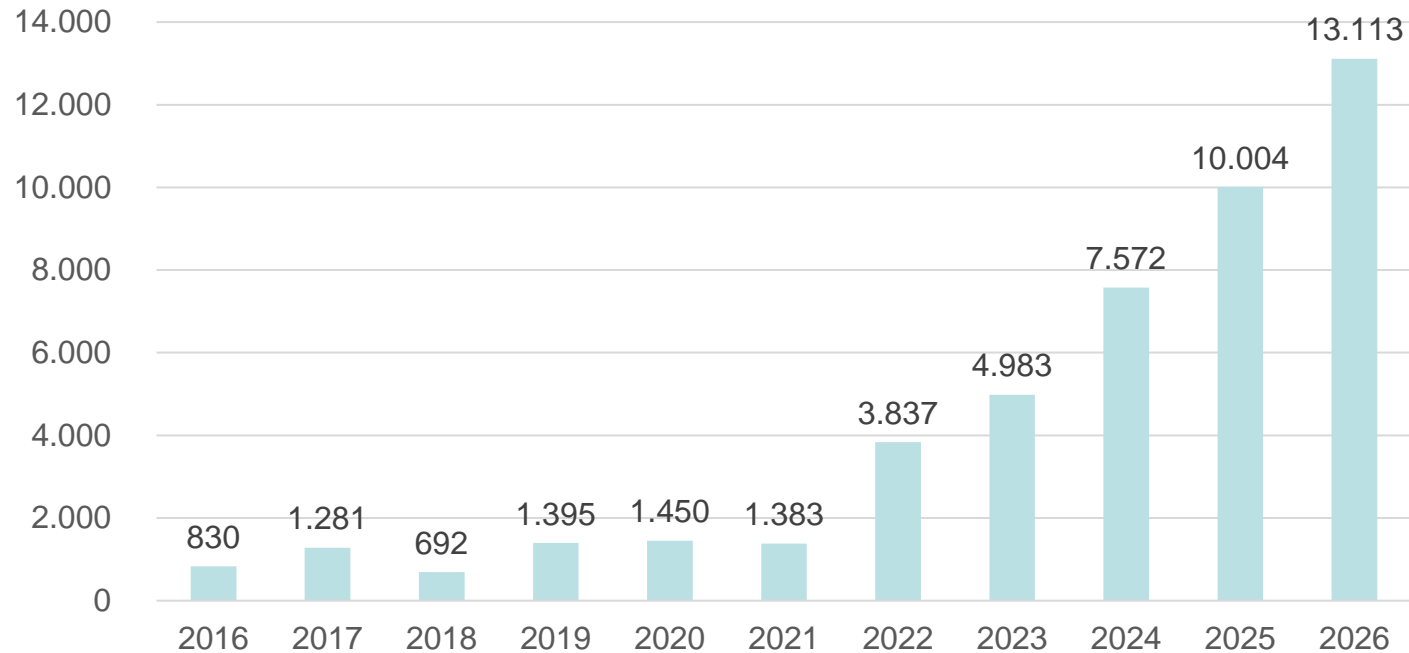
Verwaltungshaushalt (Zuschüsse für laufende Zwecke)		
Epl. 1	Zuschuss für Tierschutzmaßnahmen	15.000,00 €
Epl. 2	Zuschuss an Gnadenthal-Schulen Ingolstadt (laufender Betrieb)	10.000,00 €
Epl. 3	Zuschüsse im Rahmen der Kultur- und Heimatpflege, Denkmalschutz, Ausgrabungen	5.650,00 €
	Landschaftspflegeverband und Öffentlichkeitsarbeit UNB	96.000,00 €
Epl. 4	Asylberatung etc.	123.000,00 €
	Bündnis für Familien	1.300,00 €
	Förderung der Altenpflege (Altenehrungen und Seniorenbeirat)	4.000,00 €
	Förderung der Jugendpflege (Verbände und Jugendsportförderung)	200.000,00 €
Epl. 5	Landkreisanteil für Notarztendienst	65.000,00 €
	Gesundheitswesen und Sportförderung	17.000,00 €
Epl. 7	Förderung der Landwirtschaft	
	Zuweisung an Vereine, Verbände u.ä.	8.000,00 €
	Leader-Projekte	32.000,00 €
	Kommunalunternehmen Strukturentwicklung (KUS)	1.364.040,00 €
	ÖPNV und Gemeinschaftstarif (VGI)	10.200.000,00 €
	Hopfenland Hallertau Tourismus	50.000,00 €
	Klimaschutz, Öffentlichkeitsarbeit, Ökomodellregion	57.000,00 €
	Digitales Gründerzentrum	22.400,00 €
Überörtliche Veranstaltungen	10.000,00 €	
	Klima-Bündnis, Solarpotenzialkataster, Energie Monitor	7.000,00 €
Epl. 8	Kommunalunternehmen Energie und Infrastruktur (KEI)	600.000,00 €
	insgesamt	12.887.390,00 €

Vermögenshaushalt (Investitionsförderung)		
Epl./UA 1400, 1491	Katastrophenschutz / THW / Feuerlöschwesen / BRK	90.250,00 €
3650	Denkmalschutz	5.000,00 €
3700	Zuschüsse für Kirchenrenovierungen	10.000,00 €
4704	Sozialstationen und ambulante Pflege	120.000,00 €
	insgesamt	225.250,00 €

Zusammenstellung		
Verwaltungshaushalt		12.887.390,00 €
Vermögenshaushalt		225.250,00 €
Gesamthaushalt		13.112.640,00 €

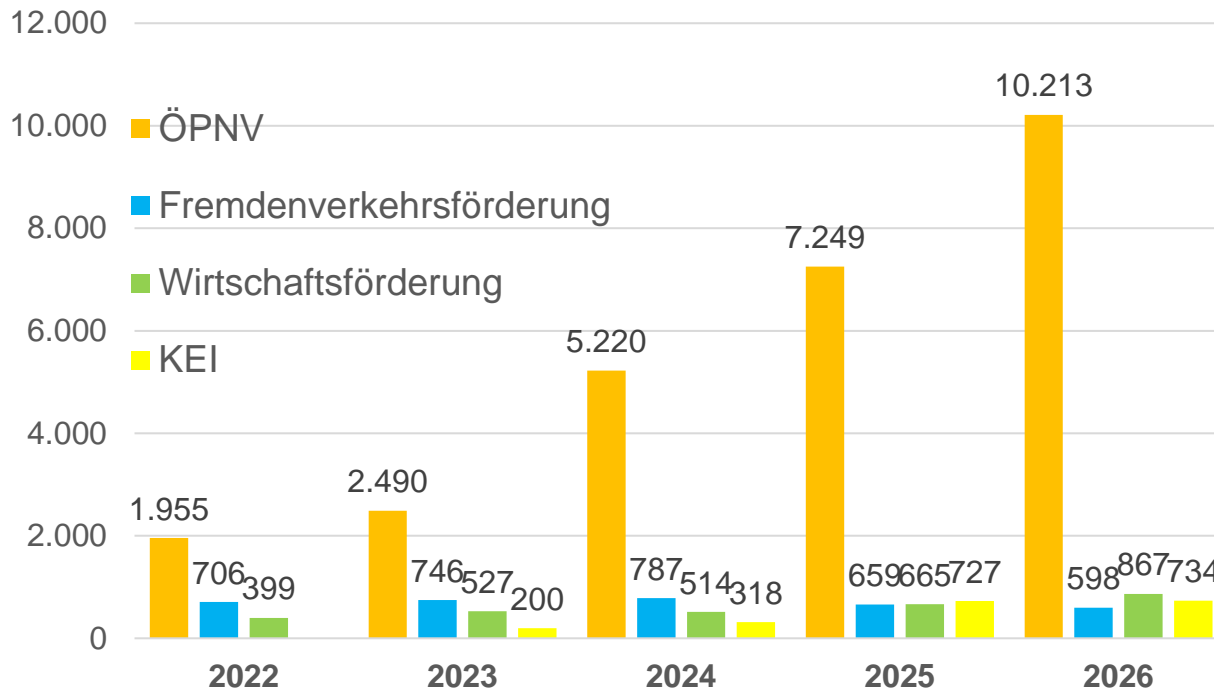
Übersicht Entwicklung freiwillige Leistungen Summen Verwaltungs- und Vermögenshaushalt in T€

(bis 2024 Rechnungsergebnisse – 2025 und 2026 Ansätze)



Freiwillige Leistungen 2022 bis 2026

2022 bis 2024 Rechnungsergebnis, 2025 und 2026 Ansätze in T€



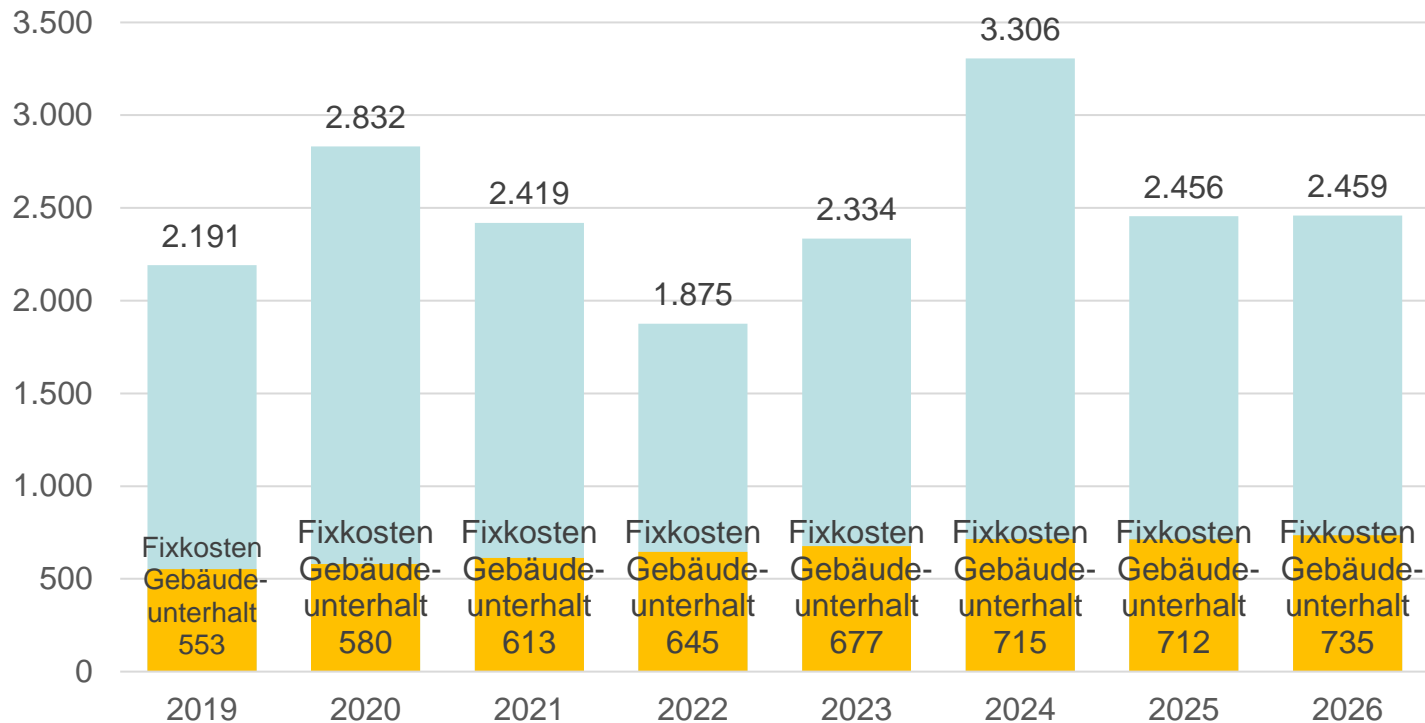
Fremdenverkehr 2026

KUS	518 T€
Leader	32 T€
Hopfenland Hallertau	30 T€
TOM u EMM	18 T€

Wirtschaftsförderung 2026

KUS	845 T€
DGZ	22 T€

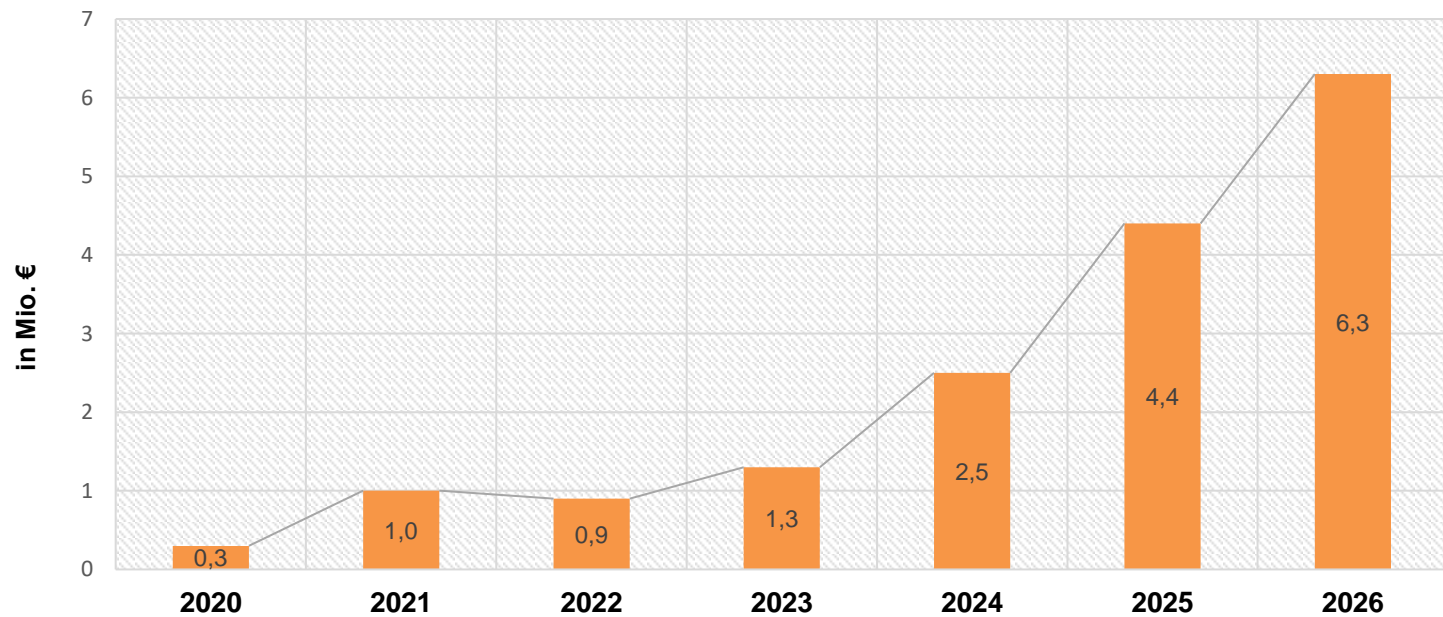
Übersicht Aufwendungen im Bauunterhalt in T€ - bis 2024 Rechnungsergebnisse – 2025 und 2026 Ansätze



ÖPNV

Zuschussbedarf Sachkosten 2020 – 2026

Bis 2024 Rechnungsergebnis – 2025 bis 2026 Ansatz





Investitionsplanung					
des Landkreises Pfaffenhofen a.d. Ilm					
					(Stand: 27.02.2026)
Bezeichnung der Maßnahme	Gesamtkosten 2026 - 2029 in Mio. €				
		2026	2027	2028	2029
1. Hochbaumaßnahmen					
- Generalsanierung Gymnasium PAF	1,000	1,000			
- Neubau RS Geisenfeld, Mensa, Sporthalle	33,000	8,000	10,000	10,000	5,000
- Planungen Gymnasium	0,500	0,100	0,100	0,100	0,200
- Sanierung Bauteil E RS PAF	1,500	0,500	0,500	0,500	
- Sanierung Kreisbauhof	1,600	0,100	0,500	0,500	0,500
- Umbau Busbahnhof Schulzentrum	0,100	0,100			
- Erneuerung Küchentrakt LWS PAF	0,800	0,400	0,400		
- Errichtung PV-Anlage LRA PAF	0,250	0,250			
- Sanierung Dachflächen RS Manching	3,500	1,000	0,600	1,000	0,900
Zwischensumme	42,250	11,450	12,100	12,100	6,600

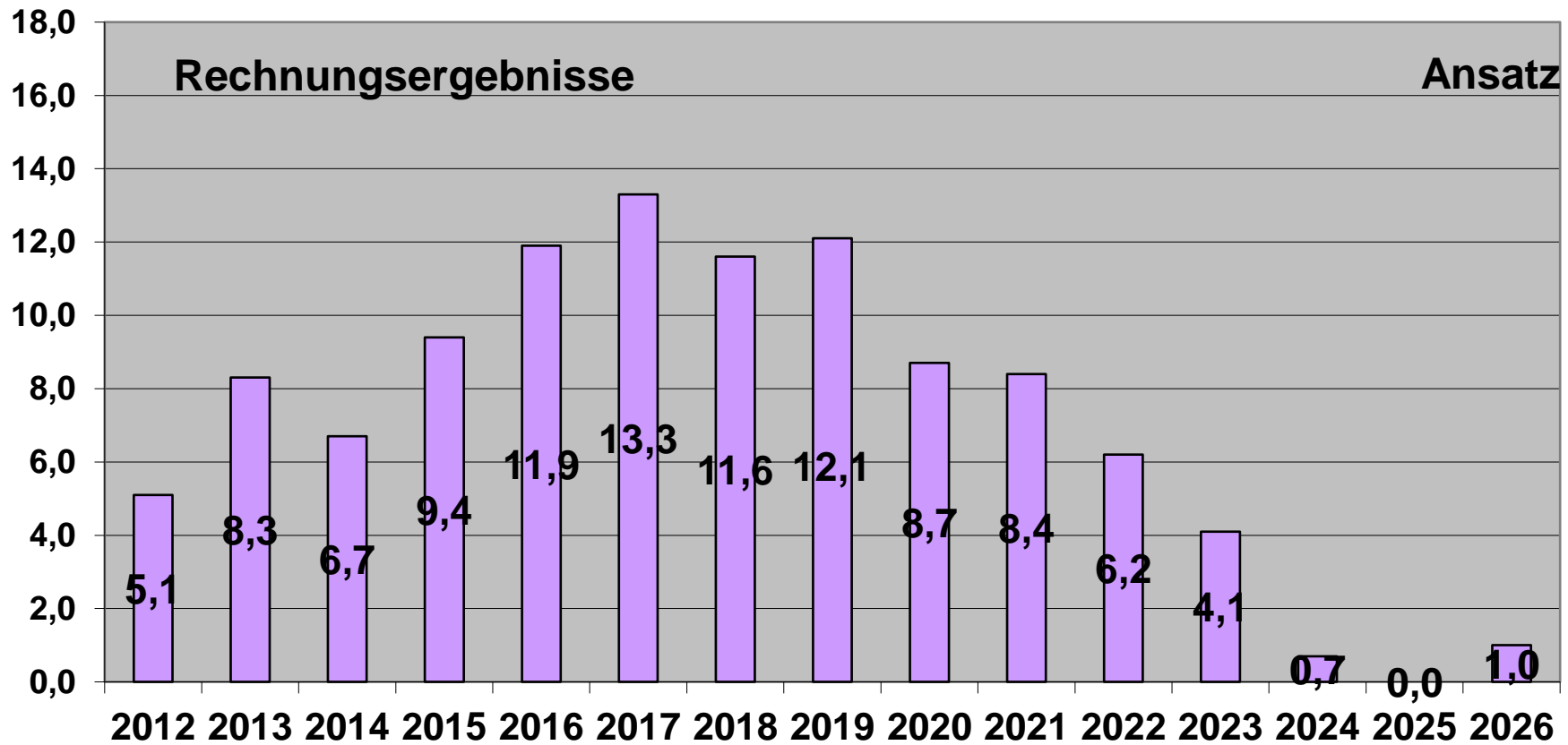


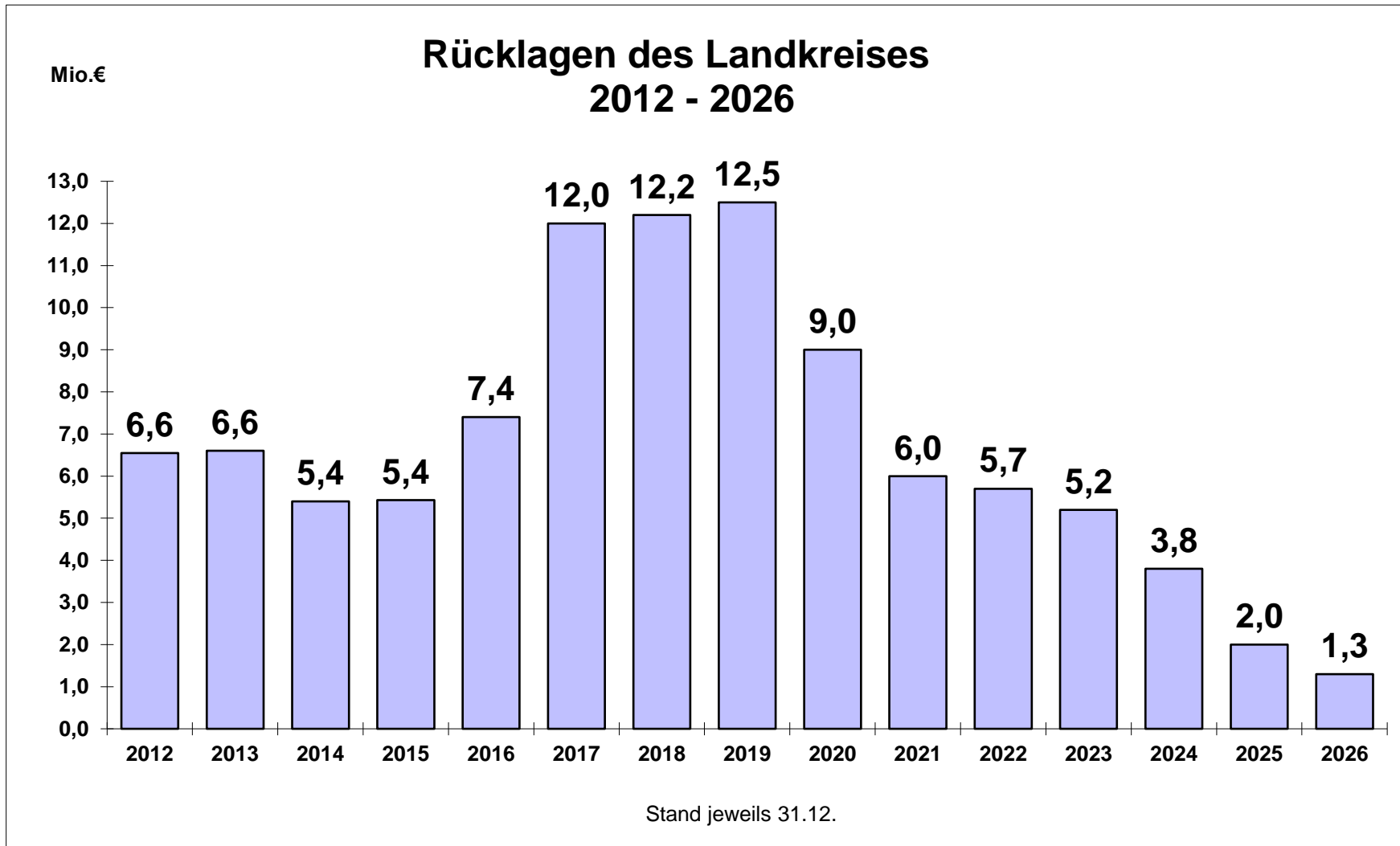
2. Tiefbaumaßnahmen		2026	2027	2028	2029
- Ortsdurchfahrten					
-PAF 7 OD Jetzendorf Prieler Berg	1,500	0,025	0,050	1,000	0,425
-PAF 7 OD Jetzendorf Indersdorfer Str.	1,500	0,075	1,000	0,425	
-PAF 7 OD Gerolsbach-Kreisverkehr	0,100	0,100			
-PAF 10 OD Jebertshausen	2,200	0,050	0,150	1,000	1,000
-PAF 25 OD Schmiedhausen	0,145	0,145			
-PAF 21 OD Ottersried	1,900	0,050	0,075	1,400	0,375
- Straßenbaumaßnahmen					
-PAF 4 Pfaffenhofen Anton-Schranz-Str.	2,350	0,075	0,125	1,700	0,450
-PAF 10 Jebertshausen - Lkr.grenze FS	0,650	0,650			
-PAF 28 Wolnzach - Niederlauterbach	2,150	0,050	0,100	1,000	1,000
-PAF 31 Gaden - Unterpindhart	0,425	0,425			
-PAF 13 Hohenwart - Freinhausen	3,050	2,600	0,450		
- Radwege					
-PAF 6 Prambach - B13 bis PAF26	0,200	0,200			
-PAF 9 Ehrenberg - B13	0,825				0,825
-PAF 21 Ottersried- Gambach	0,675	0,500	0,175		
-PAF 4 Tgb.- Hohenwart BA II	1,700	0,100	1,300	0,300	
-PAF 4 Tgb. - Hohenwart incl. Brücke	0,120	0,120			
-PAF 6 Güntersdorf - Lkr.grenze FS	0,700			0,025	0,675
-PAF 34 Manching Bahnüberg. - Wendeplatte	0,800		0,100	0,550	0,150
-PAF 8 Riedern - Gerolsbach	0,050	0,050			
-PAF 3 Jetzendorf - Kemmoden	1,600	0,050	1,400	0,150	
-PAF 7 Jetzendorf - Lkr.Dachau	0,200	0,050	0,050	0,050	0,050
-PAF 3 Fernhag - Langwaid	0,800	0,050	0,150	0,300	0,300
-PAF 13 Hohenwart - Freinhausen BA I	1,000	0,020	0,030	0,050	0,900
-PAF 8 Gerolsbach - Singern	0,550	0,100	0,450		
Zwischensumme	25,190	5,485	5,605	7,950	6,150



3. Investitionsförderungsmaßnahmen		2026	2027	2028	2029
- Ilmtalklinik GmbH (Kapitalrücklage)	5,000	2,000	1,000	1,000	1,000
- Ilmtalklinik GmbH (GS BA 1 + BA 2)	20,000	5,000	5,000	5,000	5,000
- Zuschuss Neubau Förderzentrum PAF	1,500		0,500	0,500	0,500
Zwischensumme	26,500	7,000	6,500	6,500	6,500
4. Grunderwerb					
- Naturschutz	0,400	0,100	0,100	0,100	0,100
5. Brand- und Katastrophenschutz					
- Zuschuss Drehleiter Gemeinde Scheyern	0,088	0,088			
- Ausrüstung incl. Schwammregion	0,960	0,360	0,200	0,200	0,200
Zwischensumme	1,448	0,548	0,300	0,300	0,300
Gesamtsumme	95,388	24,483	24,505	26,850	19,550

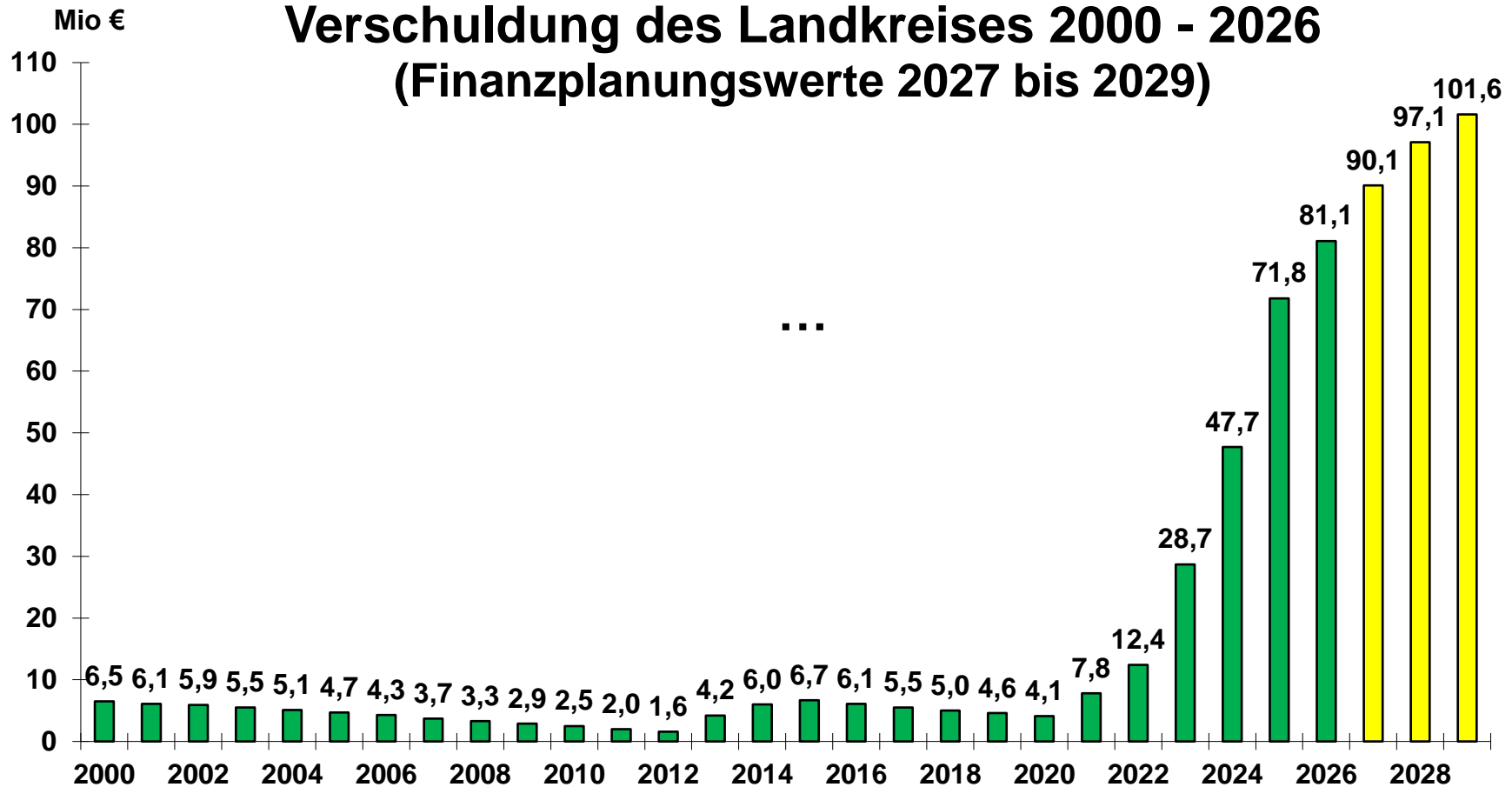
Zuführung vom Verwaltungshaushalt an den Vermögenshaushalt von 2012 - 2026





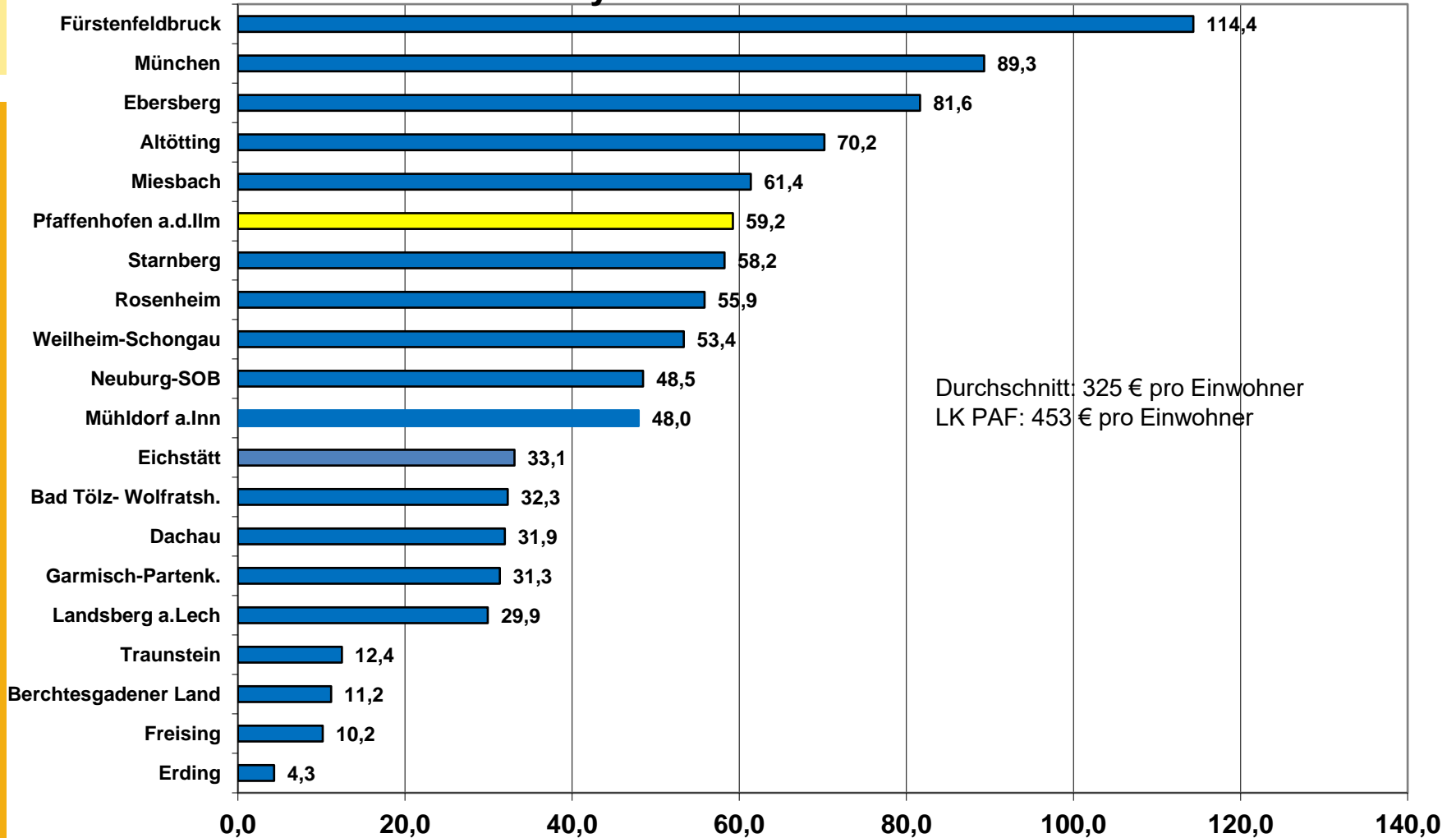


Verschuldung des Landkreises 2000 - 2026 (Finanzplanungswerte 2027 bis 2029)





Verschuldung Kernhaushalte inkl. Kassenkredite der Landkreise in Oberbayern zum 31.12.2024 in Mio €



Prognose zur Finanzplanung investiver Maßnahmen

Stand: 27.02.2026

Umbau Busbahnhof Schulzentrum PAF	Zuschuss Bau Förderzentrum	Zuschuss Bau Förderzentrum	Zuschuss Bau Förderzentrum
Dach RS Manching Bauteil E RS PAF	Dach RS Manching Bauteil E RS PAF	Dach RS Manching Bauteil E RS PAF	Dach RS Manching
Planung Gymnasium GS Gymnasium PAF	Planung Gymnasium	Planung Gymnasium	Planung Gymnasium
Neubau RSG	Neubau RSG	Neubau RSG	Neubau RSG
ITK GmbH	ITK GmbH	ITK GmbH	ITK GmbH
Tiefbau+Bauhof	Tiefbau+Bauhof	Tiefbau+Bauhof	Tiefbau+Bauhof
<div style="display: flex; justify-content: space-around; align-items: center;"> <div style="background-color: #0056b3; color: white; padding: 10px 20px; border-radius: 15px; font-size: 2em; font-weight: bold;">2026</div> <div style="font-size: 2em; font-weight: bold;">➤</div> <div style="background-color: #0056b3; color: white; padding: 10px 20px; border-radius: 15px; font-size: 2em; font-weight: bold;">2027</div> <div style="font-size: 2em; font-weight: bold;">➤</div> <div style="background-color: #0056b3; color: white; padding: 10px 20px; border-radius: 15px; font-size: 2em; font-weight: bold;">2028</div> <div style="font-size: 2em; font-weight: bold;">➤</div> <div style="background-color: #0056b3; color: white; padding: 10px 20px; border-radius: 15px; font-size: 2em; font-weight: bold;">2029</div> </div>			
Ausgaben VmHH	Ausgaben VmHH	Ausgaben VmHH	Ausgaben VmHH
ca. 30,7 Mio.	ca. 29,7 Mio.	ca. 32,0 Mio.	ca. 23,7 Mio.
Darlehen	Darlehen	Darlehen	Darlehen
ca. 12,0 Mio.	ca. 11,5 Mio.	ca. 9,5 Mio.	ca. 7,0 Mio.
Schuldenstand	Schuldenstand	Schuldenstand	Schuldenstand
ca. 81,1 Mio.	ca. 90,1 Mio.	ca. 97,1 Mio.	ca. 101,6 Mio.

Finanzdaten der Gemeinden (SG 61)

Stand 31.12.2024

Gemeinde Stand 31.12.24	Schulden in 1000 €	Allgemeine Rücklagen in 1000 €	Saldo in 1000 €
Baar-Ebenhausen	3.950	5.500	1.550
Ermsgaden	1.574	4.592	3.018
Geisenfeld	1.352	12.508	11.156
Gerolsbach	1.768	3.268	1.500
Hettenshausen	1.997	813	-1.184
Hohenwart	9.521	3.190	-6.331
Ilmmünster	3.240	2.236	-1.004
Jetzendorf	1.775	680	-1.095
Manching	3.471	4.227	756
Münchsmünster	6	14.212	14.206
Pfaffenhofen	7.140	9.776	2.636
Pörnbach	1.819	930	-889
Reichertshausen	3.520	0	-3.520
Reichertshofen	329	2.700	2.371
Rohrbach	5.545	3.557	-1.988
Scheyern	8.082	1.012	-7.070
Schweitenkirchen	0	8.735	8.735
Vohburg	1.183	15.226	14.043
Wolnzach	12.748	5.300	-7.448
Sa.	69.020	98.462	29.442
Vergleich zum Vorjahr	plus 7.963	minus 14.924	minus 22.887

Von den 19 vorgelegten Gemeindehaushaltssatzungen 2025 wurden 8 genehmigungspflichtige Satzungen (1 davon mit Auflagen) genehmigt, die übrigen 11 Haushalte waren lediglich anzeigepflichtig.
Des Weiteren gab es 6 Nachtragshaushaltssatzungen 2025, von denen 1 genehmigungspflichtig und die restlichen anzeigepflichtig waren.

Schulden und Rücklagenübersicht 2024

Gemeinde	Schulden	Allgemeine Rücklage	Differenz	Einwohner zum 30.06.2024	Schulden pro Einwohner	Differenz pro Einwohner
Baar-Ebenhausen	3.950.000 €	5.500.000 €	1.550.000 €	5.567	710 €	278 €
Ernsgaden	1.574.000 €	4.592.000 €	3.018.000 €	1.818	866 €	1.660 €
Geisenfeld	1.352.000 €	12.508.000 €	11.156.000 €	11.578	117 €	964 €
Gerolsbach	1.768.000 €	3.268.000 €	1.500.000 €	3.814	464 €	393 €
Hettenshausen	1.997.000 €	813.000 €	- 1.184.000 €	2.101	950 €	- 564 €
Hohenwart	9.521.000 €	3.190.000 €	- 6.331.000 €	4.911	1.939 €	- 1.289 €
Ilmmünster	3.240.000 €	2.236.000 €	- 1.004.000 €	2.220	1.459 €	- 452 €
Jetzendorf	1.775.000 €	680.000 €	- 1.095.000 €	3.115	570 €	- 352 €
Manching	3.471.000 €	4.227.000 €	756.000 €	12.927	269 €	58 €
Münchsmünster	6.000 €	14.212.000 €	14.206.000 €	3.204	2 €	4.434 €
Pfaffenhofen a.d. ILM	7.140.000 €	9.776.000 €	2.636.000 €	26.191	273 €	101 €
Pöornbach	1.819.000 €	930.000 €	- 889.000 €	2.212	822 €	- 402 €
Reichertshausen	3.520.000 €	- €	- 3.520.000 €	5.160	682 €	- 682 €
Reichertshofen	329.000 €	2.700.000 €	2.371.000 €	8.118	41 €	292 €
Rohrbach	5.545.000 €	3.557.000 €	- 1.988.000 €	5.973	928 €	- 333 €
Scheyern	8.082.000 €	1.012.000 €	- 7.070.000 €	4.880	1.656 €	- 1.449 €
Schweitenkirchen	- €	8.735.000 €	8.735.000 €	5.554	- €	1.573 €
Vohburg a.d. Donau	1.183.000 €	15.226.000 €	14.043.000 €	8.947	132 €	1.570 €
Wolnzach	12.748.000 €	5.300.000 €	- 7.448.000 €	11.628	1.096 €	- 641 €
Summe	69.020.000 €	98.462.000 €	29.442.000 €	129.918	531 €	227 €
					(ø pro Einw ohner)	(ø pro Einw ohner)
Schuldenstand des Landkreises Pfaffenhofen						
Stand Ende 2024		47.677.400 €		(=367 €/Einw.)		
Stand Ende 2025		71.874.854 €		(=549 €/Einw.)		
Rücklagen des Landkreises Pfaffenhofen						
Stand Ende 2024		3.776.094 €				
Stand Ende 2025		2.010.701 €				

Kommunalanteil am Sondervermögen Infrastruktur des Bundes

Den Bayerischen Kommunen werden im Jahr 2026 rd. 3,9 Mrd. € sowie im Jahr 2027 weitere rd. 1,1 Mrd. € bereitgestellt. Davon erhalten die Landkreise 400 Mio. € als pauschales Investitionsbudget in 2026. Zusätzlich werden bei Hochbauförderungen die Eigenanteile bei Schulen und Kindertageseinrichtungen reduziert durch Erhöhung der üblichen BayFAG - Zuweisung um 10 %.

Der LK PAF soll somit in 2026 als Pauschale eine Summe in Höhe von 5.716.754 € erhalten und durch Erhöhung einer BayFAG - Zuweisung weitere rd. 300.000 € für den Neubau der Realschule Geisenfeld.



**BAYERISCHES LANDESAMT
FÜR STATISTIK**

Voraussichtliche kommunale Investitionsbudgets nach Art. 12a Abs. 2 bis 4 BayFAG-E (Landkreise)

Regierungsbezirk Oberbayern

Landkreise		Investitionsbudgets
		- € -
171	Altötting	4 171 222
172	Berchtesgadener Land	4 688 426
173	Bad Tölz-Wolfratshausen	5 839 430
174	Dachau	6 379 490
175	Ebersberg	6 017 495
176	Eichstätt	6 030 308
177	Erding	5 769 825
178	Freising	7 254 061
179	Fürstenfeldbruck	9 284 429
180	Garmisch-Partenkirchen	3 895 117
181	Landsberg am Lech	4 907 036
182	Miesbach	3 542 959
183	Mühldorf a.Inn	5 478 219
184	München	6 844 655
185	Neuburg-Schrobenhausen	4 395 372
186	Pfaffenhofen a.d. Ilm	5 716 754
187	Rosenheim	11 406 352
188	Starnberg	4 963 828
189	Traunstein	6 955 965
190	Weilheim-Schongau	5 953 386
	Oberbayern	119 494 329



**BAYERISCHES LANDESAMT
FÜR STATISTIK**

Voraussichtliche kommunale Investitionsbudgets nach Art. 12a Abs. 2 bis 4 BayFAG-E (Gemeinden)

186 Pfaffenhofen a.d. Ilm

Oberbayern

Gemeinde

Investitionsbudgets

- € -

186 113	Baar-Ebenhausen	743 433
186 116	Ernsgaden	213 335
186 122	Geisenfeld	1 362 117
186 125	Gerolsbach	519 614
186 126	Hettenshausen	291 436
186 128	Hohenwart	577 572
186 130	Ilmmünster	259 984
186 132	Jetzendorf	314 761
186 137	Manching	1 766 759
186 139	Münchsmünster	323 949
186 143	Pfaffenhofen a.d. Ilm	3 180 119
186 144	Pörsnbach	299 211
186 146	Reichertshausen	702 793
186 147	Reichertshofen	824 597
186 149	Rohrbach	820 121
186 151	Scheyern	664 036
186 152	Schweitenkirchen	649 901
186 158	Vohburg a.d. Donau	1 204 501
186 162	Wolnzach	1 574 510
Zusammen		16 292 749

Vielen Dank für Ihre Aufmerksamkeit!